

2002年3月期

# 決算説明会



2002年 5月 2日

株式会社 CRCソリューションズ

1. 2002年3月期決算概要
2. 2002年3月期レビュー
3. 2003年3月期の見通し

# 1. 2002年3月期決算概要

---

# 2002年3月期決算の概要(連結)



(単位:百万円、%)

<連結>	01/03	構成比	02/03	構成比	前期比	期初計画
売上高	46,122	100.0	50,250	100.0	8.9	51,000
売上総利益	7,987	17.3	9,264	18.4	16.0	---
営業利益	2,651	5.7	3,479	6.9	31.2	3,000
経常利益	2,808	6.1	3,573	7.1	27.2	3,100
当期利益	1,478	3.2	1,823	3.6	23.3	1,700
受注高	46,437		50,371		8.5	
受注残	5,689		5,811		2.1	

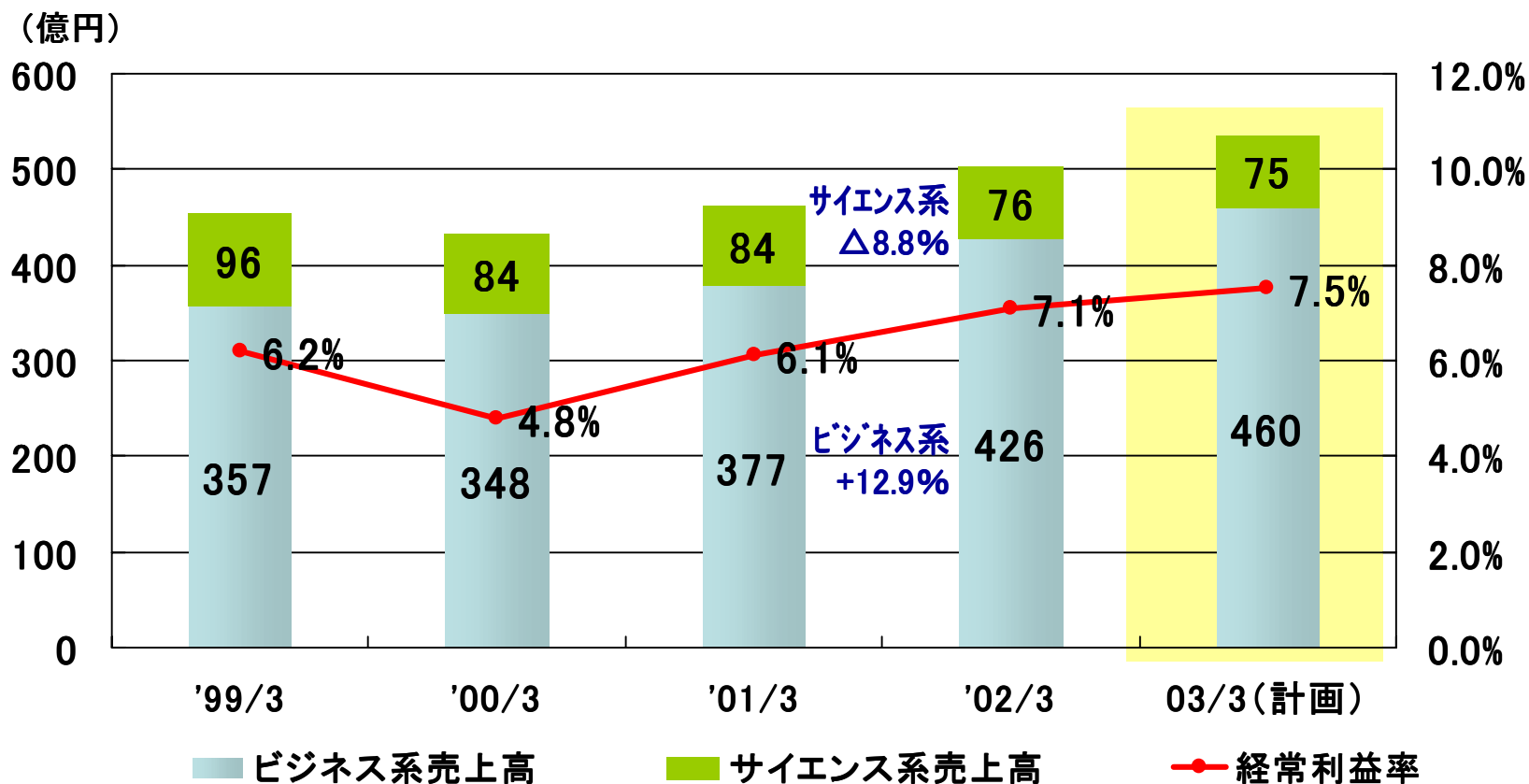
# 2002年3月期決算の概要(単体)



(単位:百万円、%)

<単体>	01/03	構成比	02/03	構成比	前期比	期初計画
売上高	39,011	100.0	42,826	100.0	9.7	43,000
売上総利益	5,730	14.7	6,679	15.6	16.5	---
営業利益	1,659	4.3	2,226	5.2	34.1	2,000
経常利益	1,829	4.7	2,413	5.6	31.9	2,100
当期利益	1,064	2.7	1,249	2.9	17.3	1,200
受注高	39,488		42,861		8.5	
受注残	5,563		5,598		0.6	

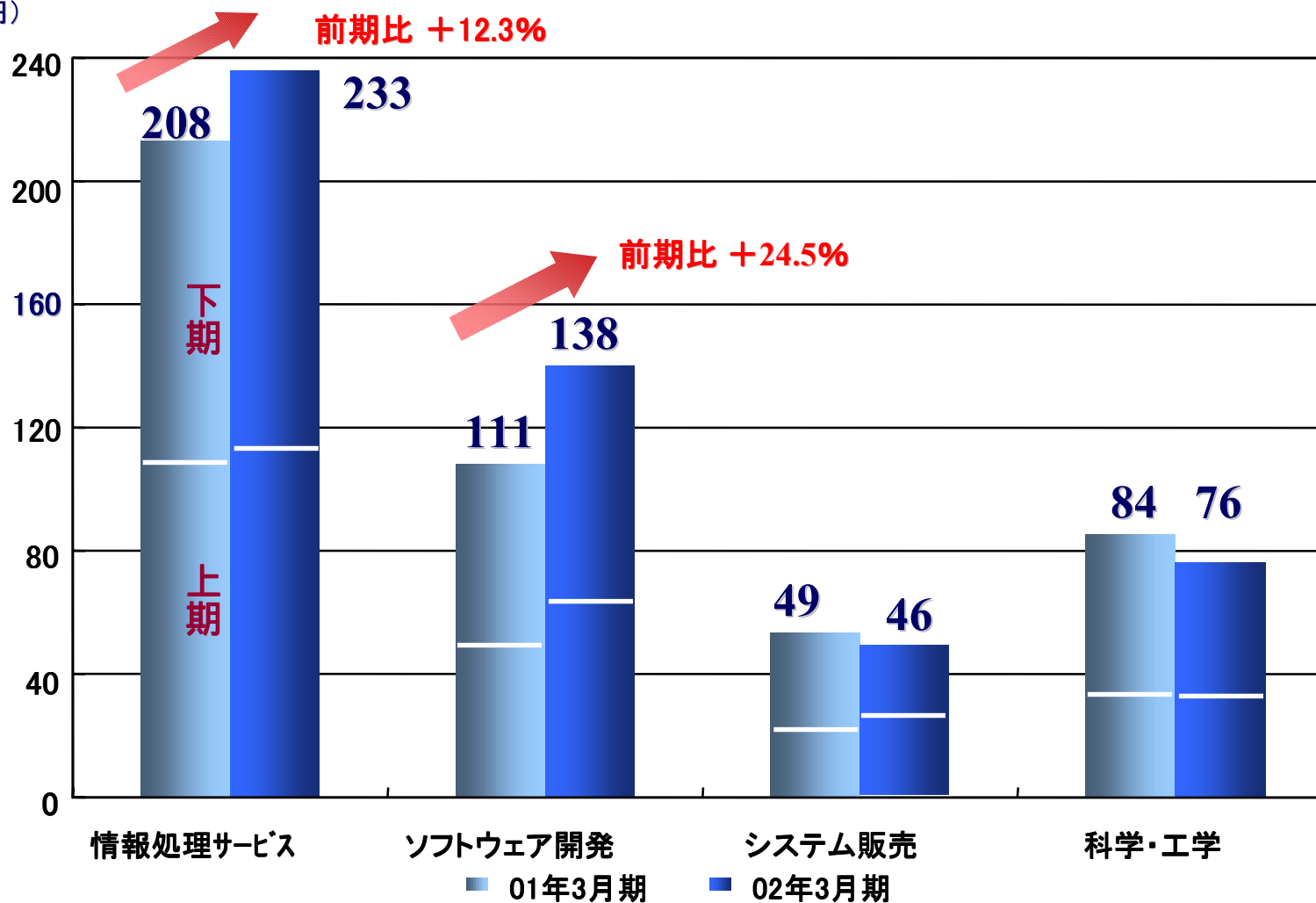
# 売上高と経常利益率(連結)の推移



	'99/3月期	'00/3月期	'01/3月期	'02/3月期	'03/3月期(計画)
ROE	12.1%	11.2%	14.4%	14.8%	16%
ROA	5.3%	4.9%	6.4%	6.9%	8%

# 事業別売上高(連結)の前期比

(億円)



ビジネス系事業

サイエンス系事業

# 売上高(連結)増減要因

## ◆情報処理サービス 233億円 (前期比+25億円)

- ➡ データセンター3拠点の積極的な事業展開
- ➡ 流通システム運用業務の着実な増加

## ◆ソフトウェア開発 138億円 (前期比+27億円)

- ➡ 大手流通関連の基幹システム開発の増加

## ◆科学・工学系 76億円 (前期比△8.0億円)

- ➡ 不採算事業の抜本的見直し
- ➡ 環境分野からの撤退
- ➡ 一方で新たに成長が期待出来る分野への注力




# 事業別売上総利益(連結)

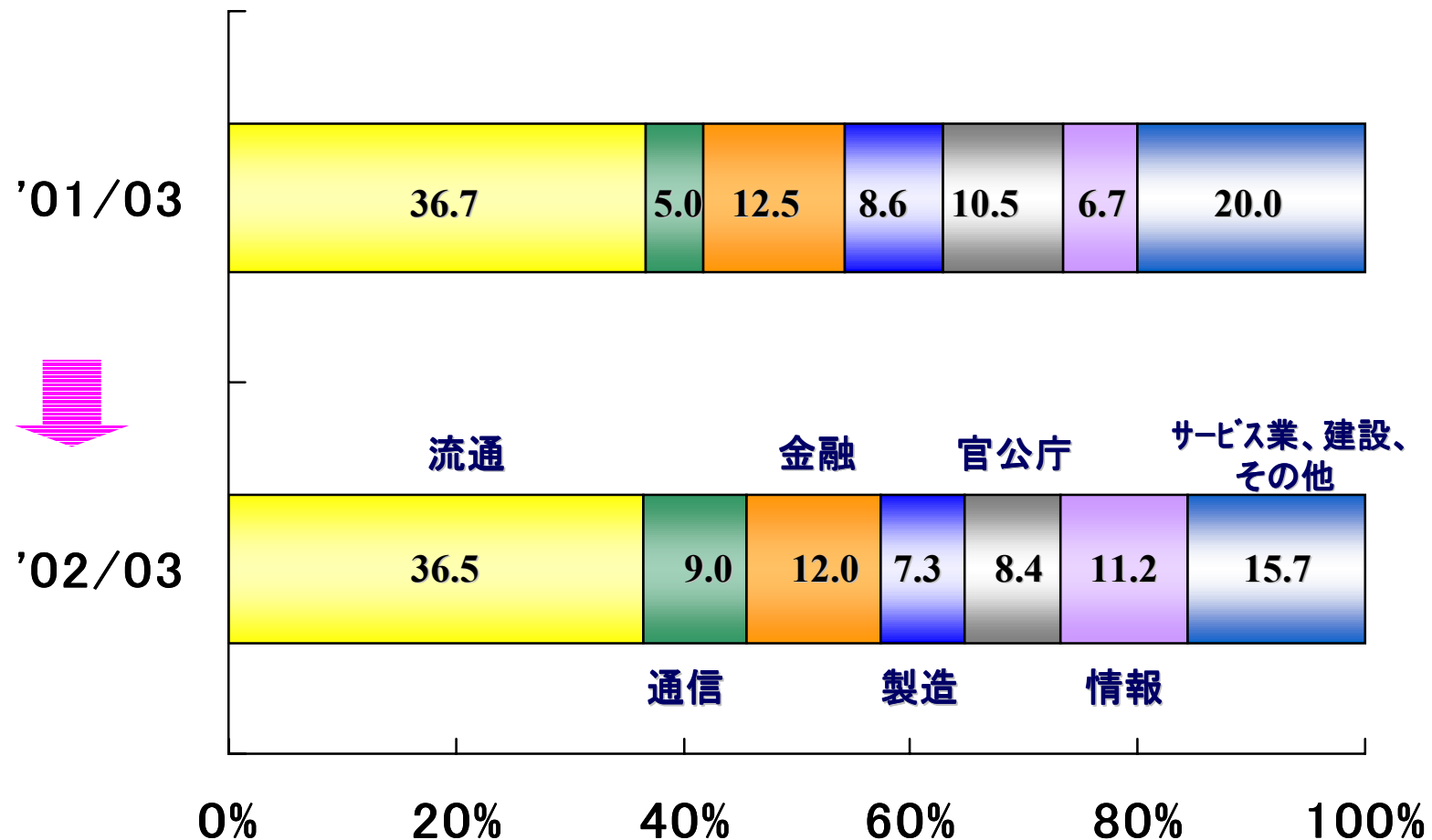


		売上総利益率	売上総利益額順位
ビジネス	情報処理サービス		
	ソフトウェア開発		
	システム販売		
サイエンス	科学・工学系		
売上総利益(平均)		<b>18.4%</b>	

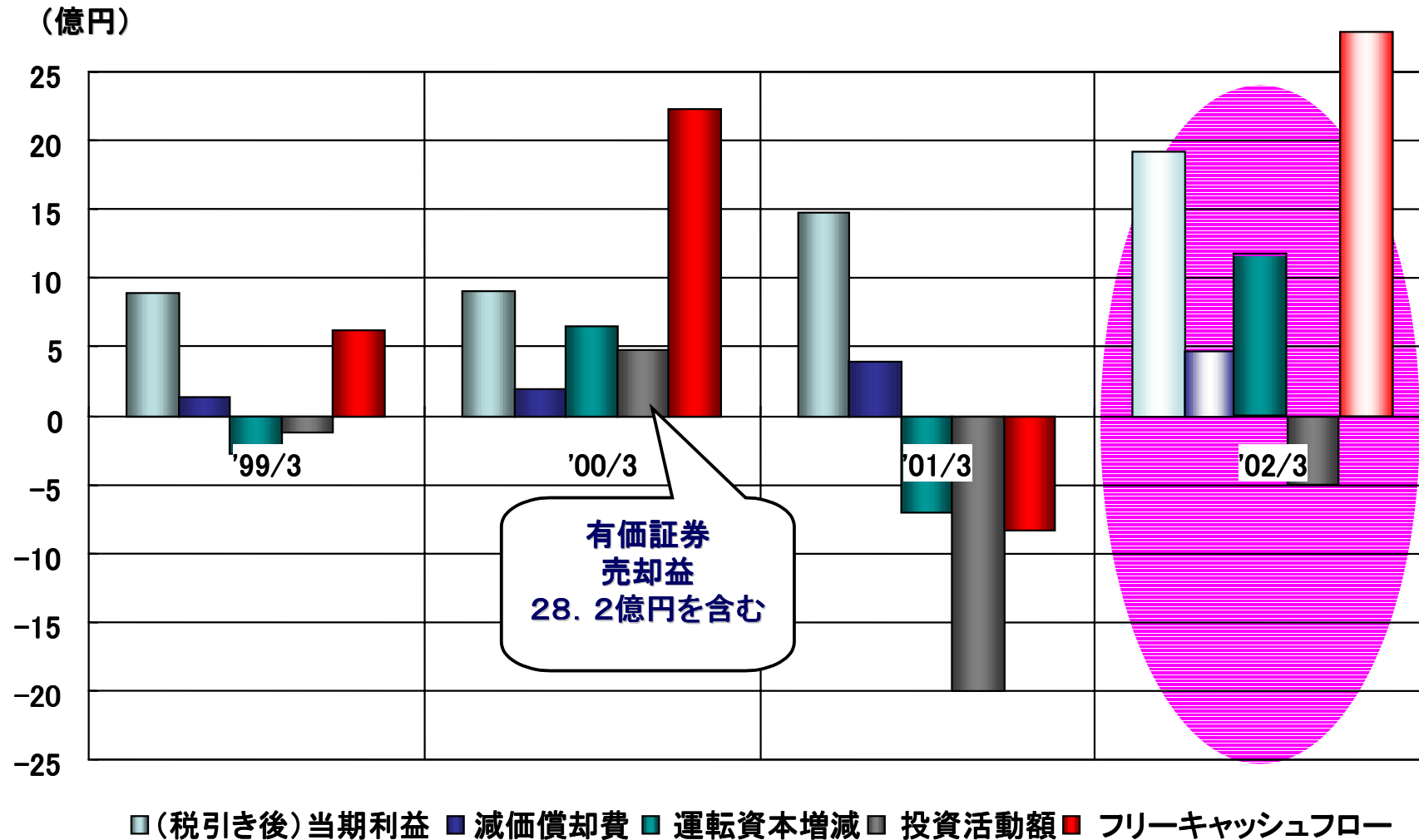
# 事業別売上高(連結)の構成比



# 業種別売上高(連結)の構成比



# 投資活動とフリーキャッシュフロー額の推移



フリーキャッシュフローの定義 = (税引き後)当期利益 + 減価償却費 + 運転資本増減 - 投資活動額