

2003年3月期

# 決算説明会



2003年 5月 2日

株式会社 CRCソリューションズ

1. 2003年3月期決算概要
2. 2004年3月期の見通し
3. 2004年3月期の施策

# 1. 2003年3月期決算概要

# 2003年3月期決算の概要(連結)

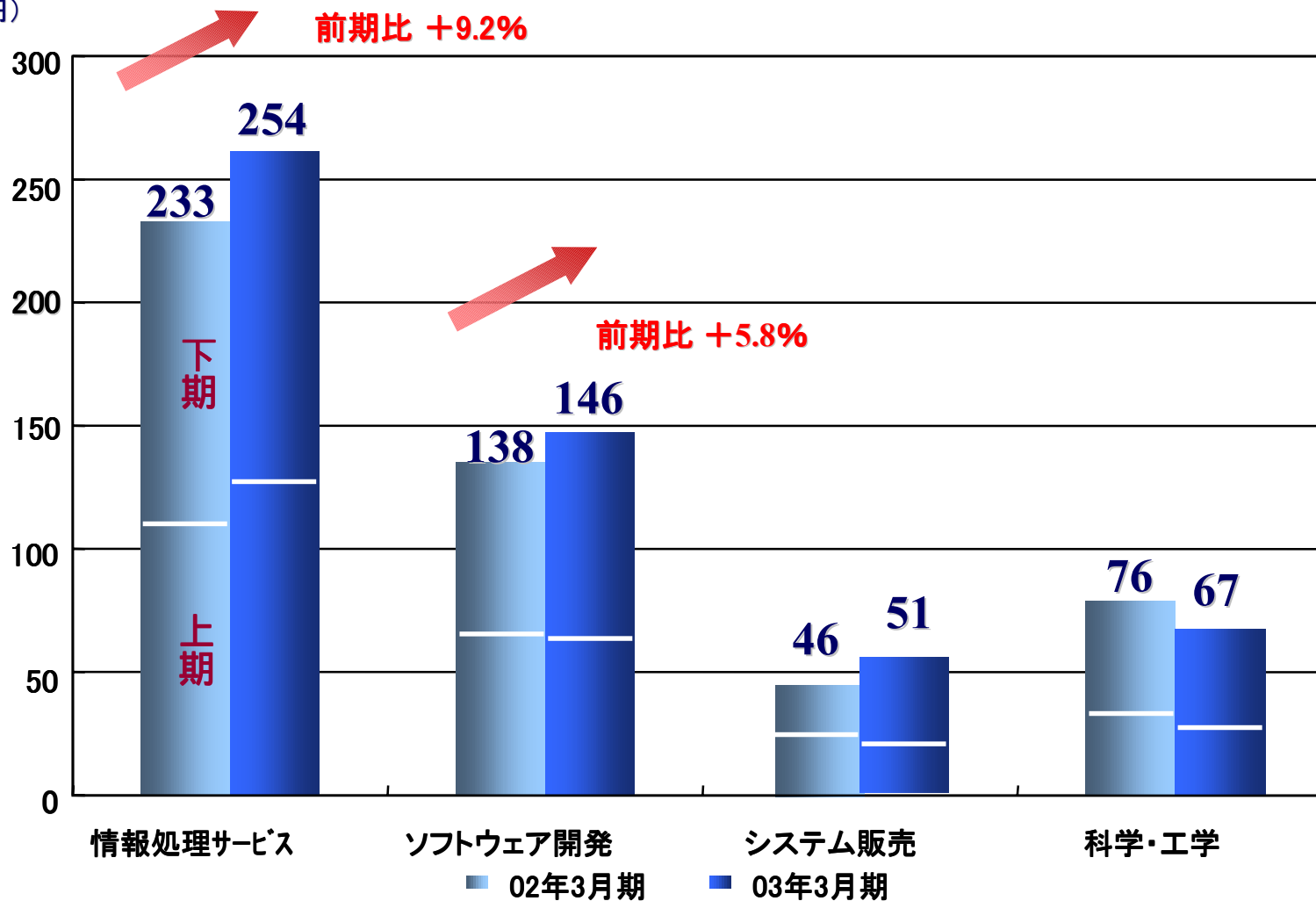


(単位:百万円、%)

<連結>	02/03	構成比	03/03	構成比	前期比	期初計画
売上高	50,250	100.0	53,048	100.0	5.6	53,500
売上総利益	9,264	18.4	9,466	17.8	2.2	9,900
営業利益	3,479	6.9	3,743	7.1	7.6	3,900
経常利益	3,573	7.1	3,863	7.3	8.1	4,000
当期純利益	1,823	3.6	1,975	3.7	8.3	2,200
受注高	50,371		51,861		3.0	
受注残	5,811		4,623		20.4	

# 事業別売上高(連結)の前期比

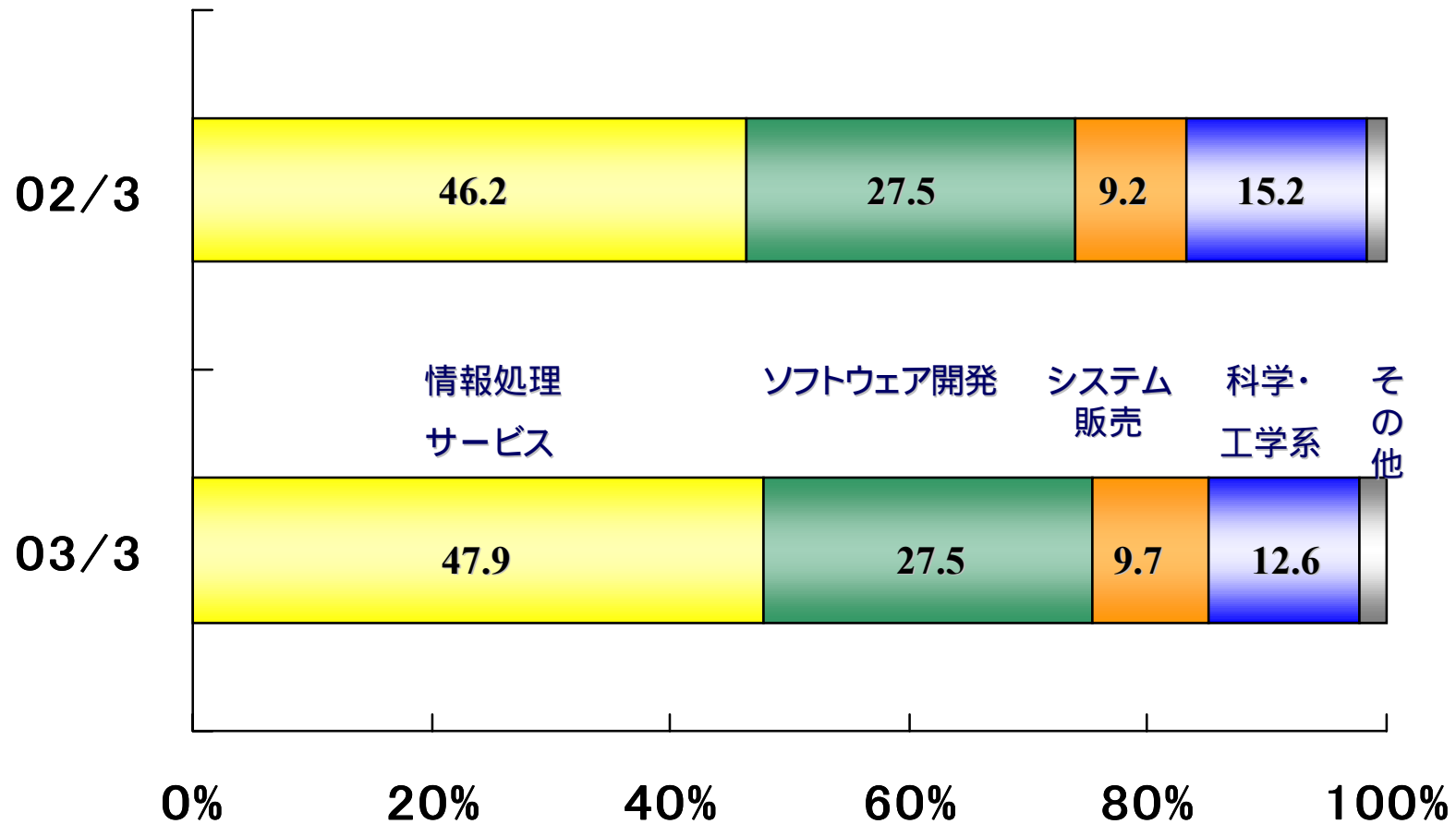
(億円)



ビジネス系事業

サイエンス系事業

# 事業別売上高(連結)の構成比



# 売上高(連結)増減要因

## ◆情報処理サービス 254億円 (前期比+22億円)

- データセンター3拠点の着実な売上増
- 流通分野を中心とした運用業務の増加(食品分野を含む)

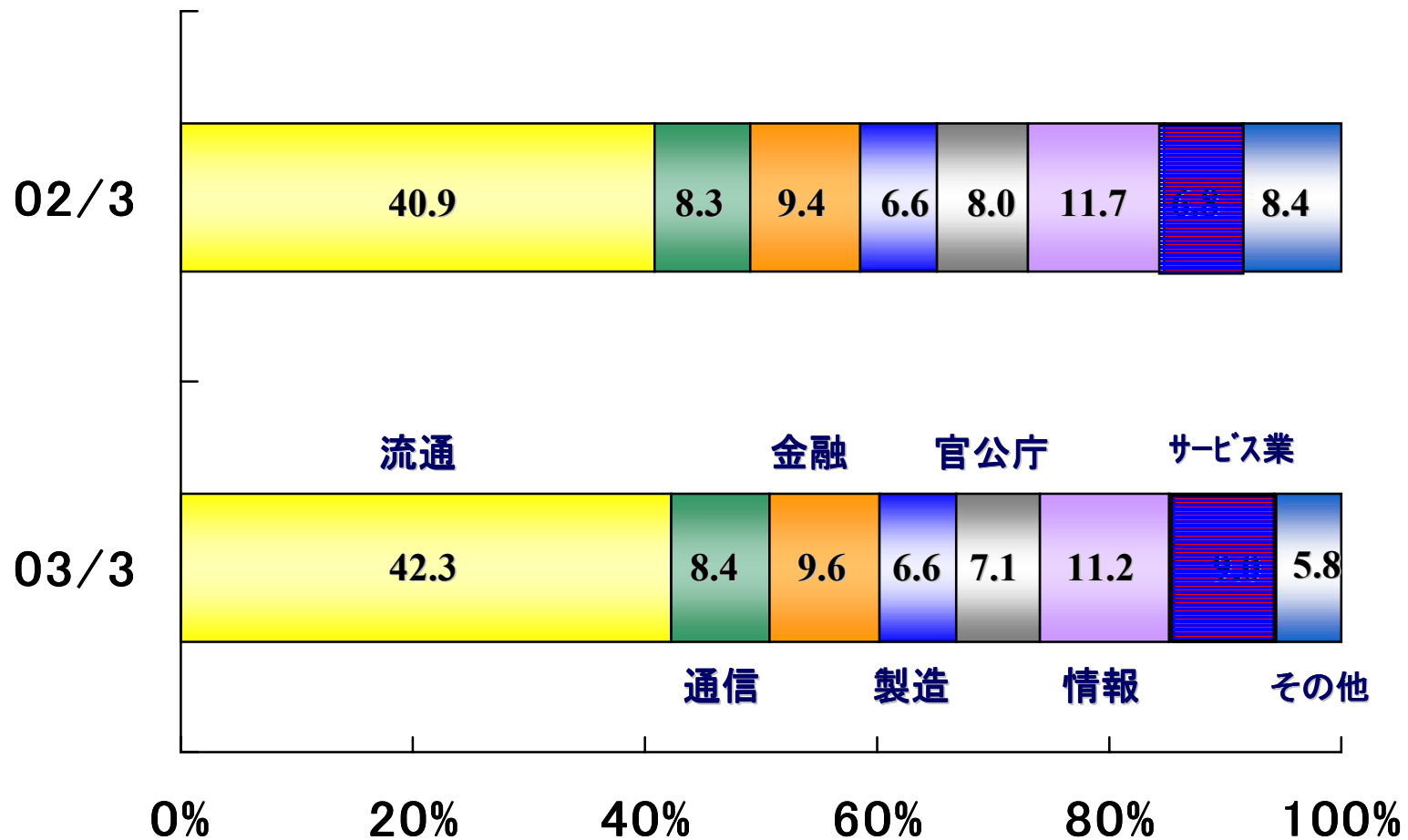
## ◆ソフトウェア開発 146億円 (前期比+8億円)

- 大手流通関連(食品分野)の基幹システム開発着手
- 金融分野ではシステム開発案件低迷

## ◆科学・工学系 67億円 (前期比△9.0億円)

- 製造業、土木・建設業における需要低迷
- 不採算事業撤退による売上減
- 新規成長分野(CRO業務等)での売上増

# 業種別売上高(連結)の構成比





# 事業別売上総利益(連結)

		対前期	売上総利益率	売上総利益額順位
ビジネス	情報処理サービス	→		
	ソフトウェア開発	↘		
	システム販売	↗		
サイエンス	科学・工学系	→		
売上総利益(平均)		↘	<b>17.8%</b>	

## 2. 2004年3月期の見通し

# 2004年3月期決算の計画(連結)

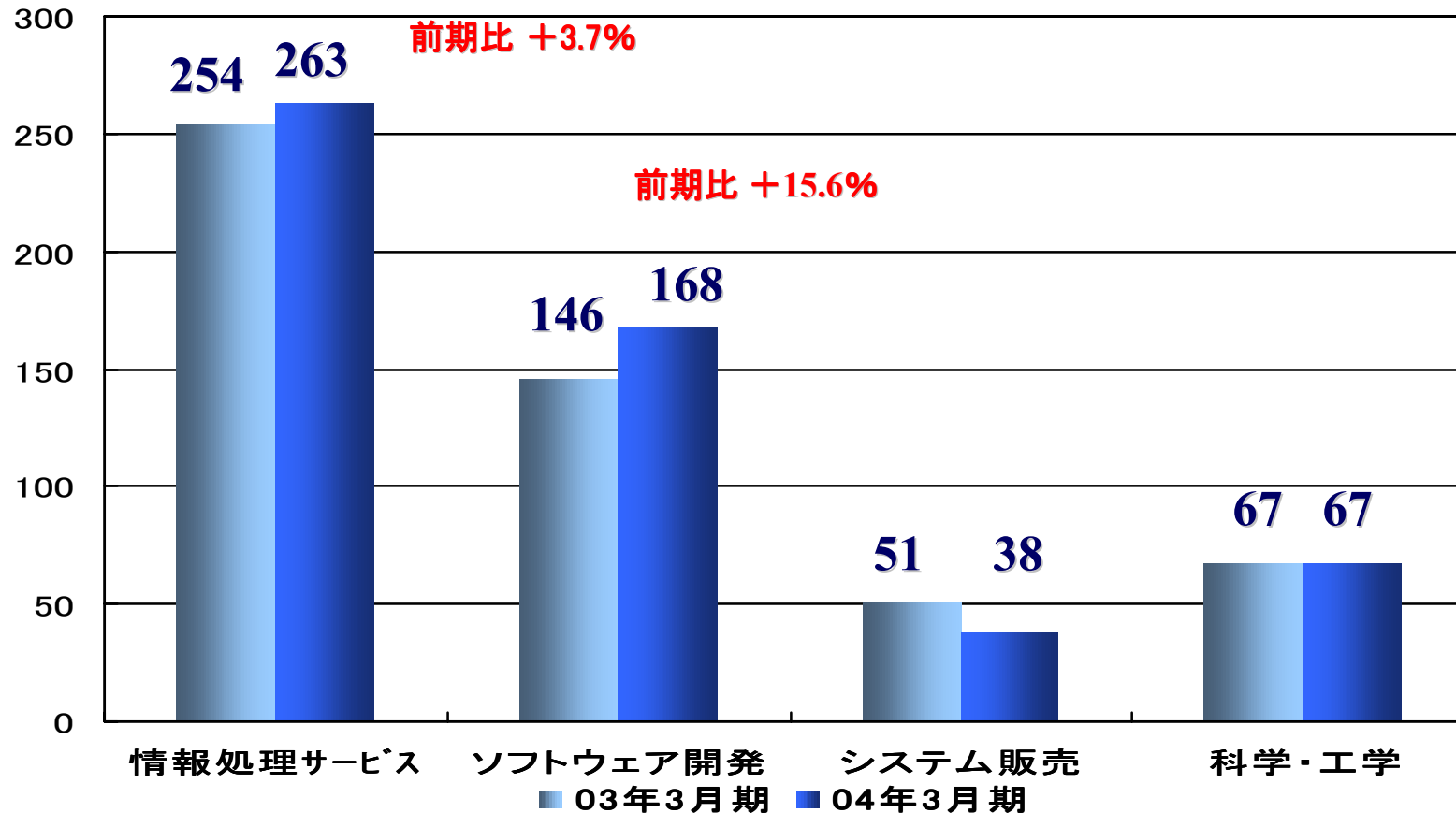


(単位:百万円、%)

<連結>	03/3期	構成比	04/3期	構成比	前年増減比
売上高	53,048	100.0	54,200	100.0	2.2
売上総利益	9,466	17.8	9,800	18.1	3.5
営業利益	3,743	7.1	3,870	7.1	3.3
経常利益	3,864	7.3	4,000	7.4	3.5
当期純利益	1,975	3.7	2,200	4.1	11.3
設備投資総額	1,426		570		

# 事業別売上高の増減見通し(連結)

(億円)



### 3. 2004年3月期の施策

## 外部環境


- 長引く不況が企業の情報化投資を抑制
- 本業に経営資源を集中し、本業以外はアウトソースする流れ
- 流通分野には底堅いIT投資ニーズ

## 競合環境

- 価格競争激化
- 案件の小型化、納期・開発期間の短縮化
- テーラーメイド型からパッケージを活用したソリューションへの移行

- 強い分野をさらに強く = 「強い分野」に経営資源を集中
  - ① アウトソーシングビジネス
  - ② 流通分野
  - ③ 品質・生産性向上、コスト競争力強化
- 中長期的には、M&Aを視野に

## ☆アウトソーシングビジネス

- 3拠点のデータセンターを軸としたアウトソーシングビジネス展開
    - ・全社営業体制、トップセールス
    - ・ネットワーク構築機能との融合
  - 衛星・放送業からの運営受託拡大
-  「アウトソーシングのCRC」としてのブランドイメージ醸成



## ☆流通分野

- コンサルから開発、運用まで一貫したサービス体制
  - ・コンサル部隊の集結
  - ・「SCM」、「物流」関連コンサル力強化
  - ・SAP導入支援業務の強化
  - ・基幹業務アプリのパッケージ化
- ➡ 「流通に強いSIer」としてのブランドイメージ醸成

# 重点施策(3)

## ☆品質・生産性向上、コスト競争力強化

- 品質向上・生産性向上
  - ・専任組織強化
  - ・「ピアレビュー」制度の拡充
  - ・JAVA、.NET開発共通基盤の整備
  - ・中国における開発拠点(CIS)の更なる強化
  
- 人事制度、業績評価制度の継続的な改革
  - ・給与制度
  - ・部門別業績評価
  - ・年金制度

ご参考： 単体の状況

# 2003年3月期決算の概要(単体)



(単位:百万円、%)

<単体>	02/03	構成比	03/03	構成比	前期比	期初計画
売上高	42,826	100.0	44,726	100.0	4.4	45,500
売上総利益	6,679	15.6	6,652	14.8	0.3	7,200
営業利益	2,226	5.2	2,414	5.2	8.4	2,600
経常利益	2,413	5.6	2,691	6.0	11.5	2,800
当期利益	1,249	2.9	1,440	3.2	15.2	1,500
受注高	42,861		43,256		0.9	
受注残	5,598		4,128		26.3	

# 2004年3月期決算の計画(単体)

(単位:百万円、%)

<単体>	03/3期	構成比	04/3期	構成比	前年増減比
売上高	44,726	100.0	46,200	100.0	3.3
売上総利益	6,652	14.8	7,000	15.2	5.2
営業利益	2,414	5.2	2,560	5.5	6.0
経常利益	2,691	6.0	2,800	6.1	4.1
当期純利益	1,440	2.9	1,600	3.5	11.1

2003年3月期

# 決算説明会



2003年 5月 2日

株式会社 CRCソリューションズ