

2004年3月期

# 中間期決算説明会



2003年10月31日

株式会社 CRCソリューションズ

1. 2004年3月期中間決算の概要
2. 通期の見通し
3. 下期の施策

# 1. 2004年3月期中間決算の概要

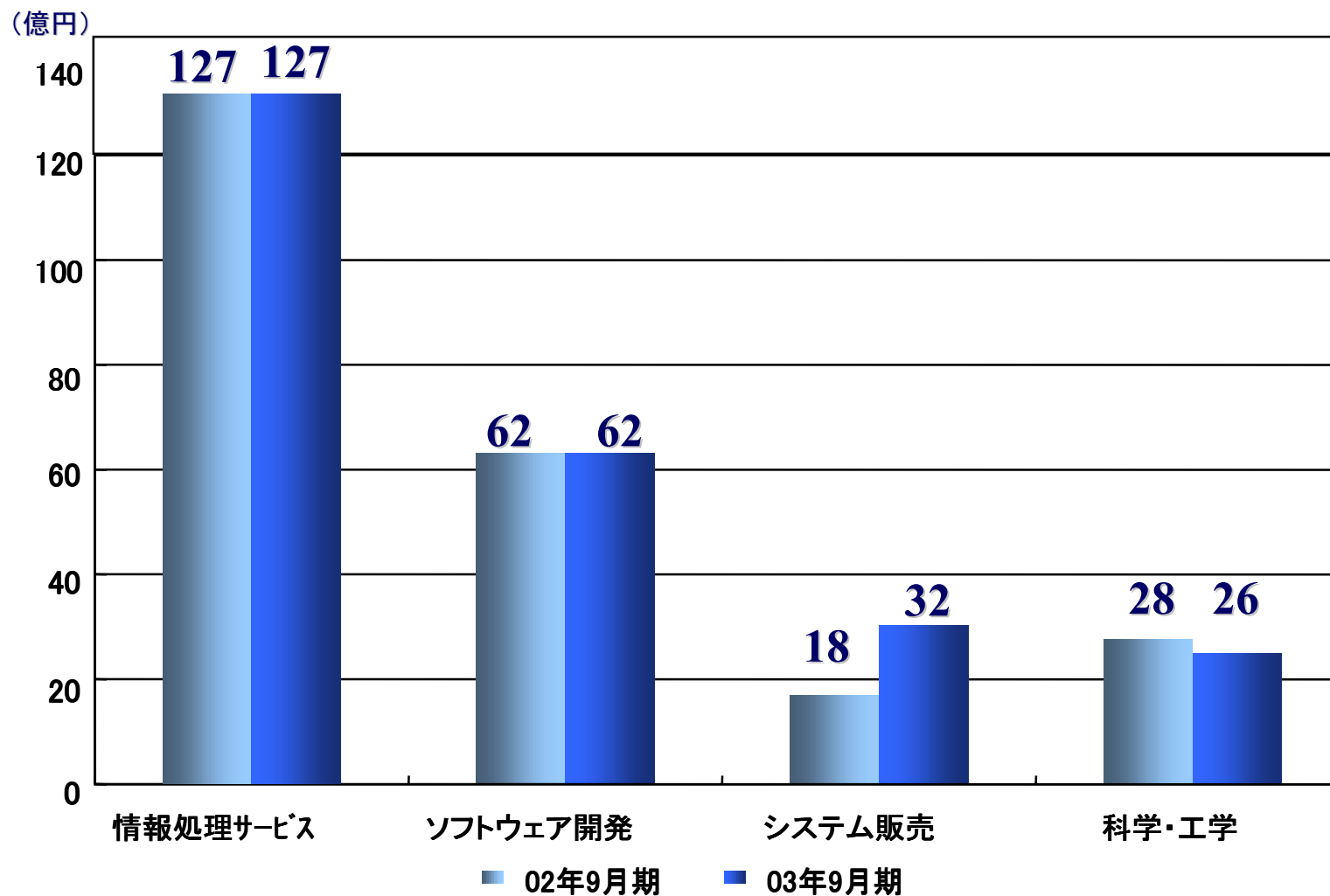
# 2004年3月期中間決算の概要(連結)



(単位:百万円、%)

<連結>	02/09	構成比	03/09	構成比	増減率	期初計画
売上高	24,370	100.0	25,012	100.0	2.6	24,500
売上総利益	4,119	16.9	4,179	16.7	1.5	-
営業利益	1,189	4.9	1,350	5.4	13.5	1,270
経常利益	1,293	5.3	1,434	5.7	10.9	1,350
当期利益	674	2.8	643	2.6	4.6	700
受注高	36,404		37,794		3.8	
受注残	17,844		17,405		2.5	

# 主要な事業別売上高(連結)



ビジネス系事業

サイエンス系事業

# 売上高(連結)増減要因

## ◆情報処理サービス 127億円 (前期比△0.2億円)

- インターネットデータセンターの売上増加
- ホスト系情報処理サービスの減少

## ◆ソフトウェア開発 62億円 (前期比△0.3億円)

- 食品関連システム開発の増加
- セキュリティー関連システム開発の増加
- 大手商社向けシステム開発案件一巡による減少


## ◆システム販売 32億円 (前期比+13億円)

- 食品関連新規システム販売による増加

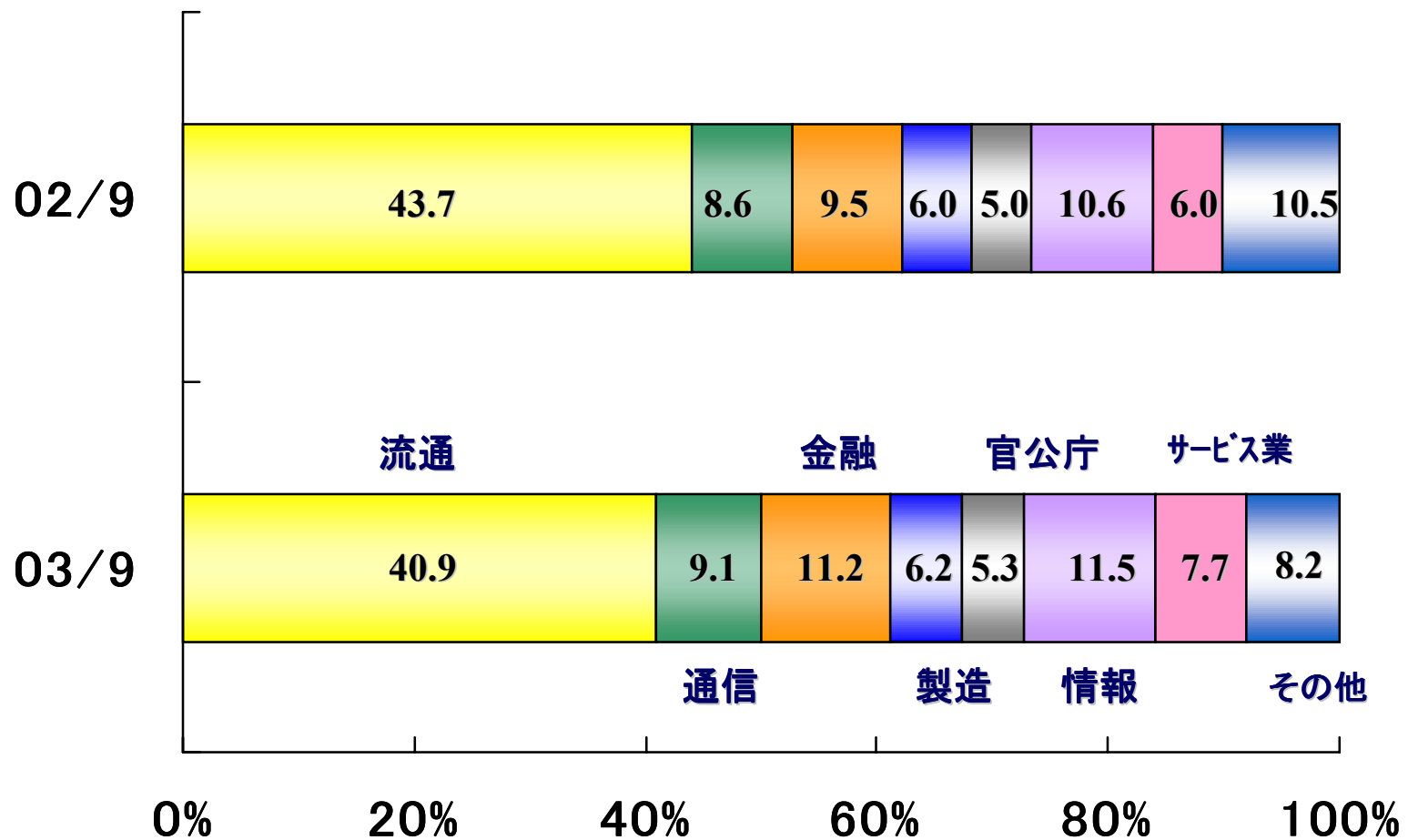
## ◆科学・工学系 26億円 (前期比△2億円)

- 衝撃・耐震解析の増加
- 大型ハードウェア・スポット販売の減少

# 事業別売上高の構成比(連結)



# 業種別売上高(連結)の構成比





# 事業別売上総利益(連結)

		対前期	売上総利益率	売上総利益額順位
ビジネス	情報処理サービス	→		
	ソフトウェア開発	→		
	システム販売	→		
サイエンス	科学・工学系	→		
売上総利益(平均)		→	<b>16.7%</b>	

## 2. 通期の見通し

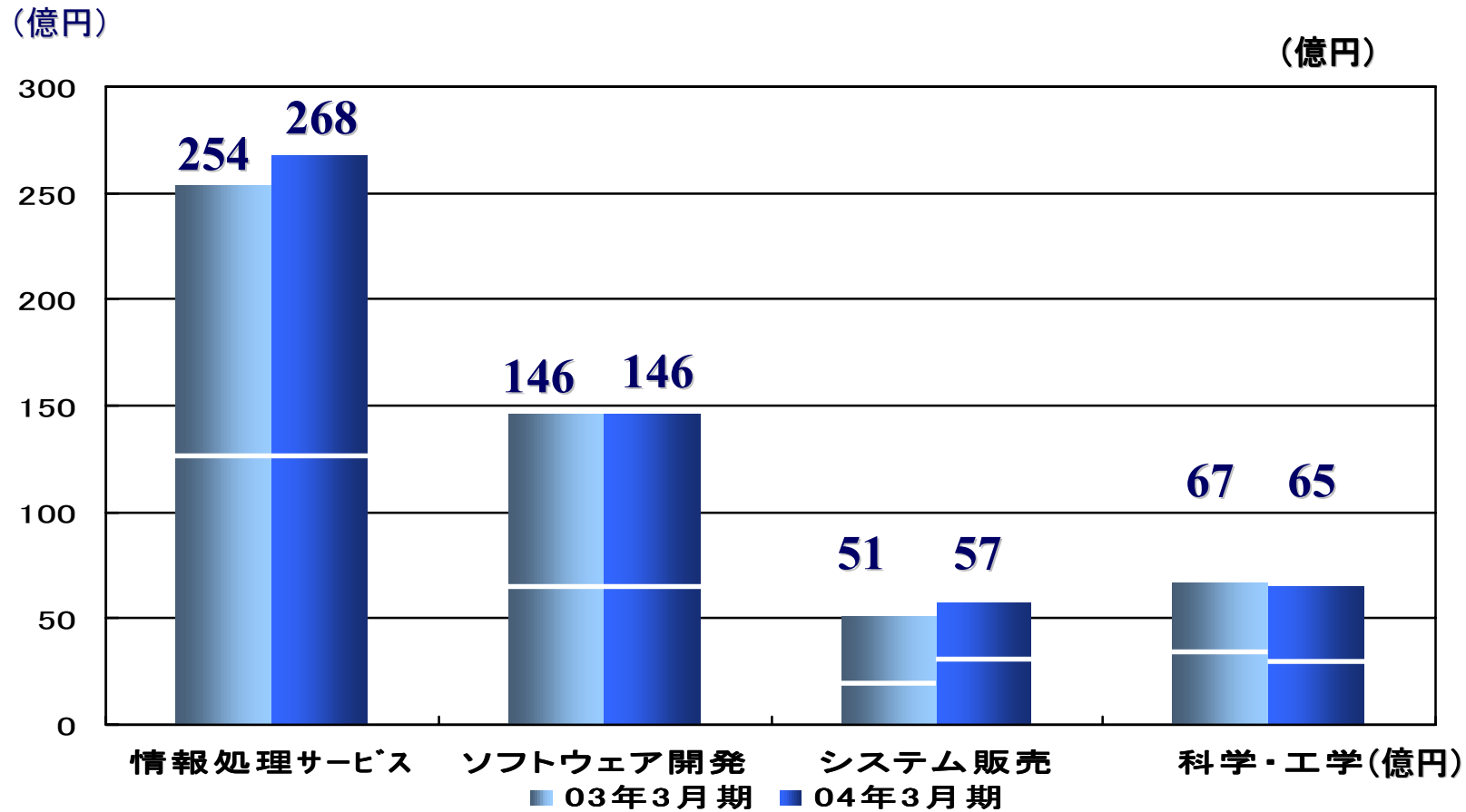
# 2004年3月期決算の計画(連結)



(単位:百万円、%)

<連結>	03/3	構成比	04/3	構成比	増減率
売上高	53,048	100.0	54,200	100.0	2.2
売上総利益	9,466	17.8	9,600	17.7	3.5
営業利益	3,743	7.1	3,870	7.1	3.3
経常利益	3,863	7.3	4,000	7.4	3.5
当期利益	1,975	3.7	2,200	4.1	11.3
設備投資総額	1,426		570		

# 事業別売上高の増減見通し(連結)



## <受注残の推移>

	情報処理サービス	ソフトウェア開発	システム販売	科学・工学
02/9月期	100	48	6	22
03/9月期	109	40	5	19

## 3. 下期の施策

## 外部環境

- ・ 経済環境全般には回復の兆しが見られるものの、企業の情報化投資は依然低調
- ・ 本業に経営資源を集中し、本業以外はアウトソースする流れ

## 競合環境

- ・ 価格競争激化
- ・ 案件の小型化、納期・開発期間の短縮化
- ・ テーラーメイド型からパッケージを活用したソリューションへの移行

- 強い分野をさらに強く = 「強い分野」に経営資源を集中
  - ① アウトソーシングビジネス
  - ② 流通分野
  - ③ 品質・生産性向上、コスト競争力強化
- 中長期的には、M&Aを視野に

# 下期重点施策

- 3拠点のデータセンターを軸としたアウトソーシングビジネスの顧客拡大
  - ・社長直轄営業組織の増強
  - ・CRCグループ横断型営業推進タスクフォースの強化
- CRC版ERPコンポーネントの開発に着手
  - ・2004年度以降のシステム開発のためのコアエンジン
- Java、.NET開発共通基盤整備のための専任組織新設「オブジェクト工房」
- 新人事制度スタート(10月1日)
- 新退職年金制度への移行(10月1日)
- 原価削減プログラムの実行



ご参考： 単体の状況

# 2004年3月期中間決算の概要(単体)



(単位:百万円、%)

<単体>	02/9	構成比	03/9	構成比	前期比	期初計画
売上高	20,406	100.0	21,003	100.0	2.9	20,500
売上総利益	2,840	13.9	2,707	12.9	4.6	—
営業利益	577	2.8	703	3.4	21.8	700
経常利益	734	3.6	829	4.0	12.9	800
当期利益	416	2.1	475	2.3	14.2	520
受注高	30,589		31,336		2.4	
受注残	15,780		14,461		8.4	

# 2004年3月期決算の計画(単体)



(単位:百万円、%)

<単体>	03/3期	構成比	04/3期	構成比	前年増減比
売上高	44,726	100.0	46,200	100.0	3.3
売上総利益	6,652	14.8	7,000	15.2	5.2
営業利益	2,414	5.2	2,560	5.5	6.0
経常利益	2,691	6.0	2,800	6.1	4.1
当期利益	1,440	2.9	1,600	3.5	11.1

2004年3月期

# 中間期決算説明会



2003年10月31日

株式会社 CRCソリューションズ