



第44回 定時株主総会



平成14年6月20日(木)

株式会社 CRCソリューションズ



営業報告

—（営業の概況）—

1. 営業の経過および成果
2. 設備投資および資金調達の状況
3. 会社が対処すべき課題

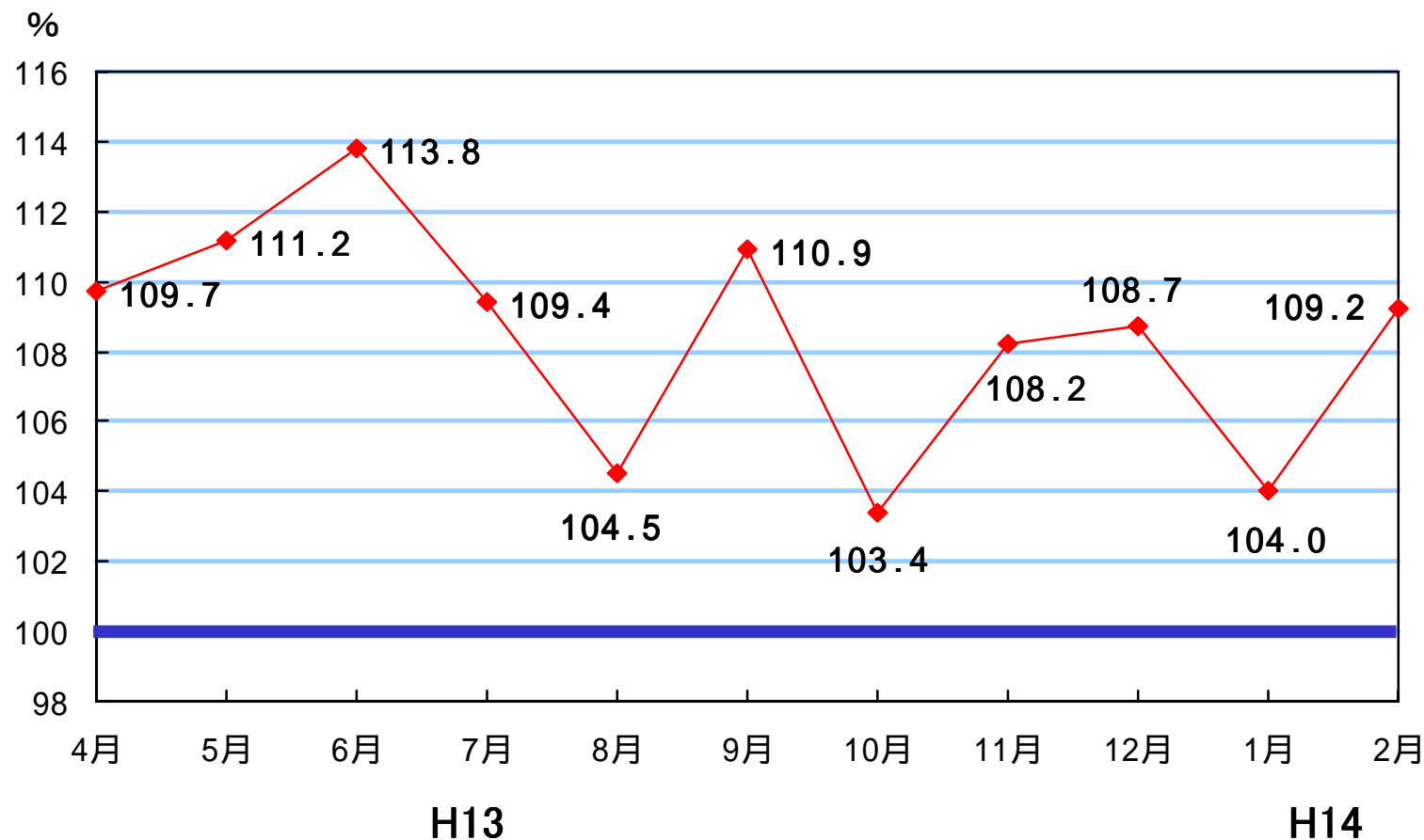
—（会社の概況）—

5. 企業結合の状況



情報サービス産業界の動向

【月次売上高集計の対前年同期比伸び率】



(出所) 経済産業省「特定サービス産業動態統計速報」



当期の主要政策

高品質で信頼性のあるサービス提供によるCS(顧客満足度)向上

データセンター事業

- 横浜、神戸、大手町の3拠点のデータセンターの一体的運用

ソフトウェア開発

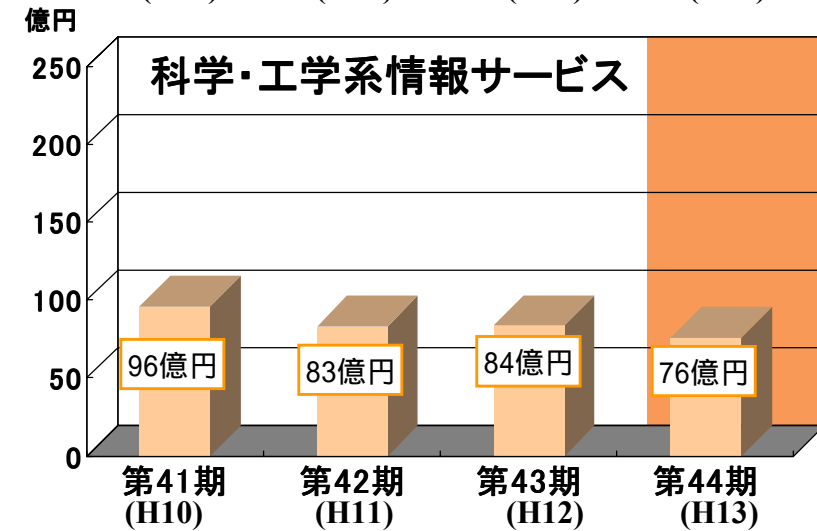
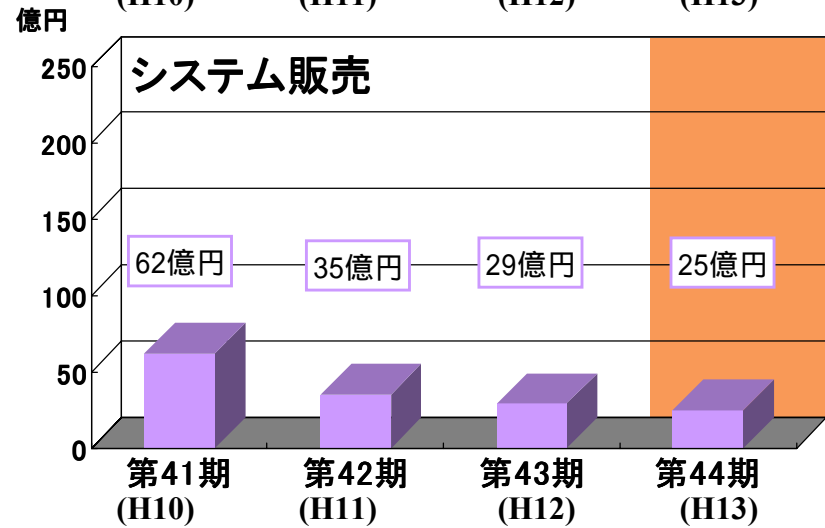
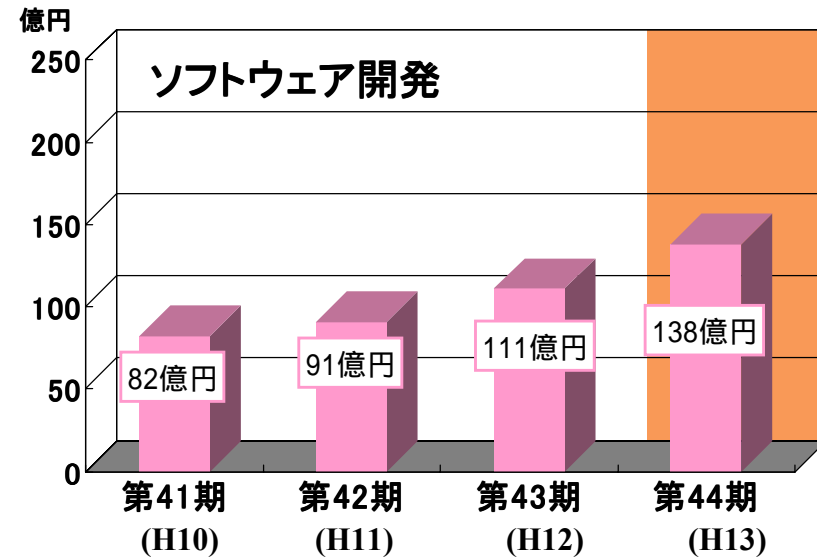
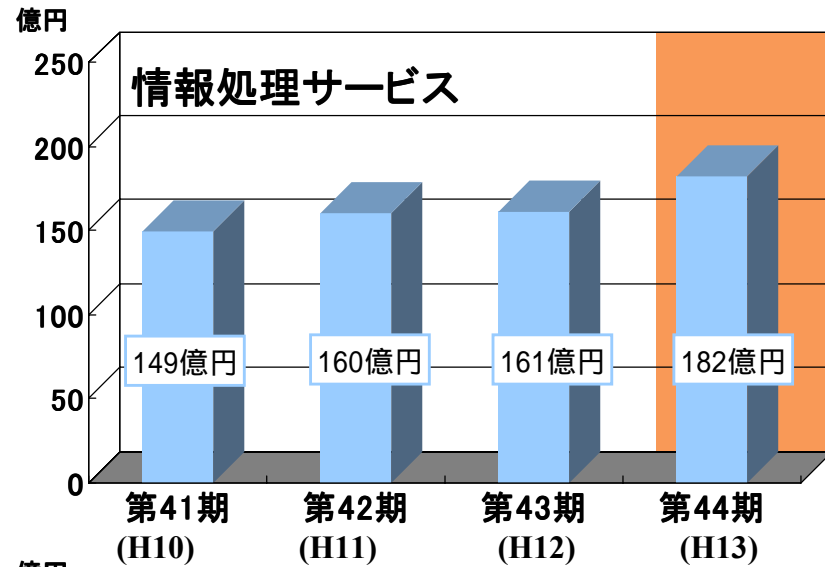
- 戦略的アライアンスの積極的推進

情報サービスの品質と信頼性向上

- ISO9001の認証取得
- ISMSの認証取得
- ISO14001の認証取得

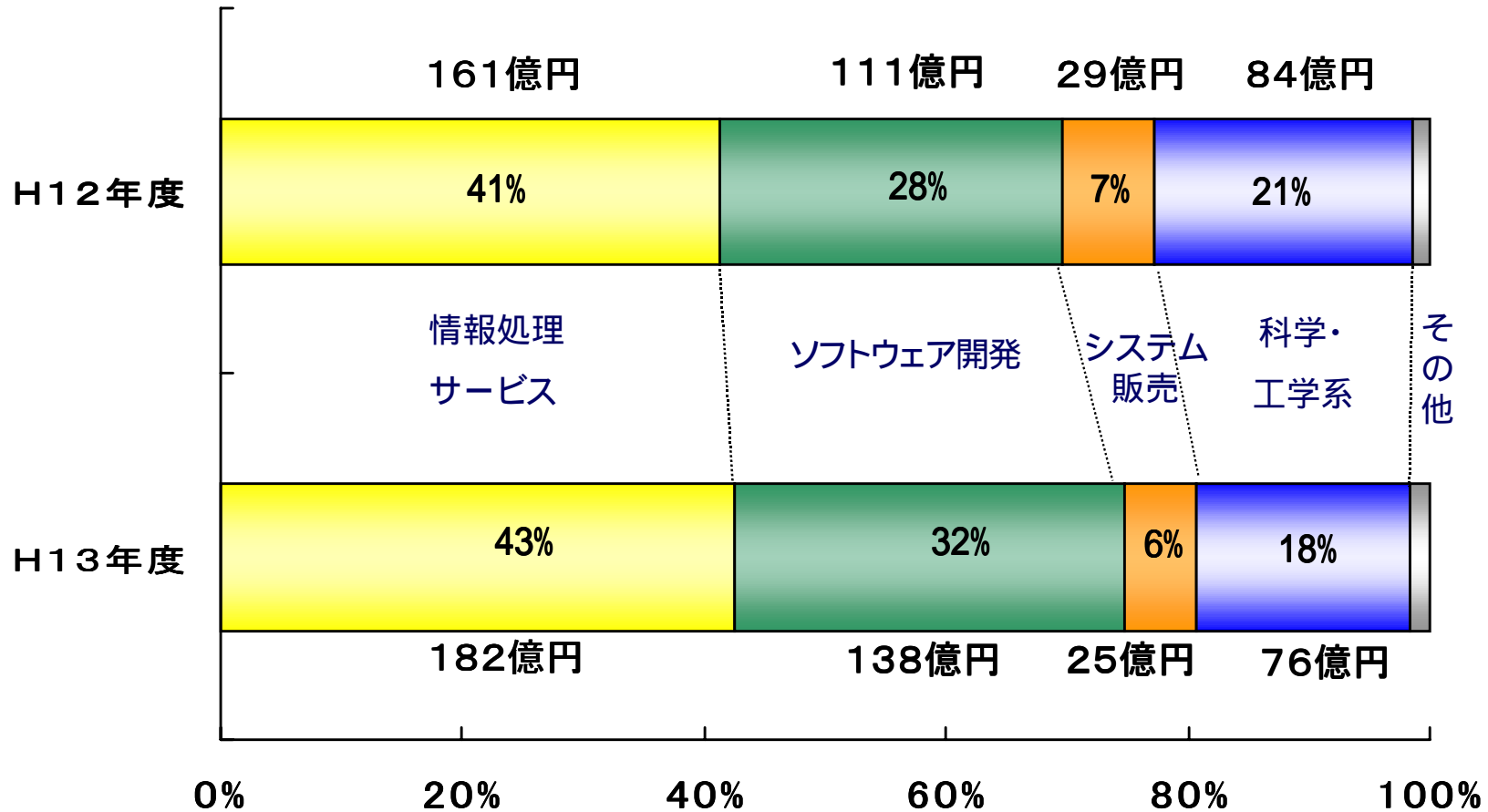


事業別売上高の推移 (個別)



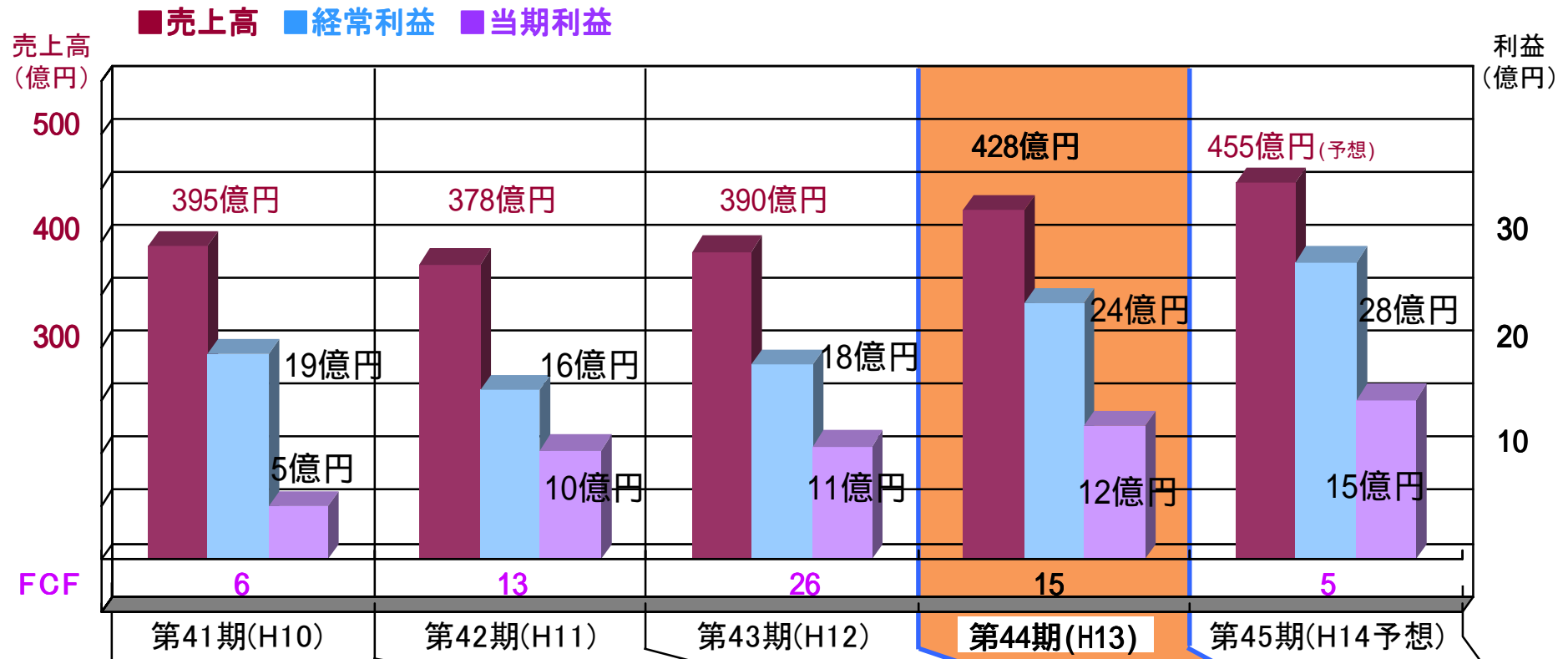


事業別売上高の構成比(個別)





営業成績の推移 (個別)



1株当たり当期利益	28円28銭	58円36銭	60円73銭	71円27銭	85円57銭
ROE (%)	7.5	14.2	11.5	11.6	13.4
ROA (%)	3.4	6.5	5.4	5.5	6.5



営業報告

—（営業の概況）—

1. 営業の経過および成果
2. 設備投資および資金調達の状況
3. 会社に対処すべき課題

—（会社の概況）—

5. 企業結合の状況



設備投資および資金調達の状況

当期中に実施した主な設備投資

横浜コンピュータセンター

- 整備拡張関連費用: 4億4千3百万円
うち、リース分を除く固定資産投資は3億5千8百万円
全てを手元資金にて充当



営業報告

—（営業の概況）—

1. 営業の経過および成果
2. 設備投資および資金調達の状況
3. 会社が対処すべき課題

—（会社の概況）—

5. 企業結合の状況



会社に対処すべき課題

当業界における中長期の見通し

情報技術の進歩による
ビジネスの創生
競争力強化のための情報化投資
の堅調な推移

当業界の現況

金融システム統合が峠を越す
ハードメーカーのソフト市場への
重点シフト
海外ソフト会社の日本市場への進出

当社の課題

コアコンピタンスの確立と拡充

データセンター事業の
早期収益基盤の確立
戦略的提携事業の
早期軌道化と
中国合弁会社の積極的活用
科学工学系の選択と
集中による効率経営

➡ ソフト開発市場の需給バランスの変化



営業報告

—（営業の概況）—

1. 営業の経過および成果
2. 設備投資および資金調達の状況
3. 会社が対処すべき課題

—（会社の概況）—

5. 企業結合の状況



企業結合の状況

重要な子会社(連結子会社)

(株)CRCシステムズ

CRCテクニカル(株)

(株)CRCビジネスサービス

ファーストコンタクト(株)

ITファシリティ・マネジメント(株)

平成情報サービス(株)

連結子会社

精藤股份有限公司(台湾)

持分法適用会社

アサビビジネスソリューションズ(株)

世紀智能軟件有限公司(中国)

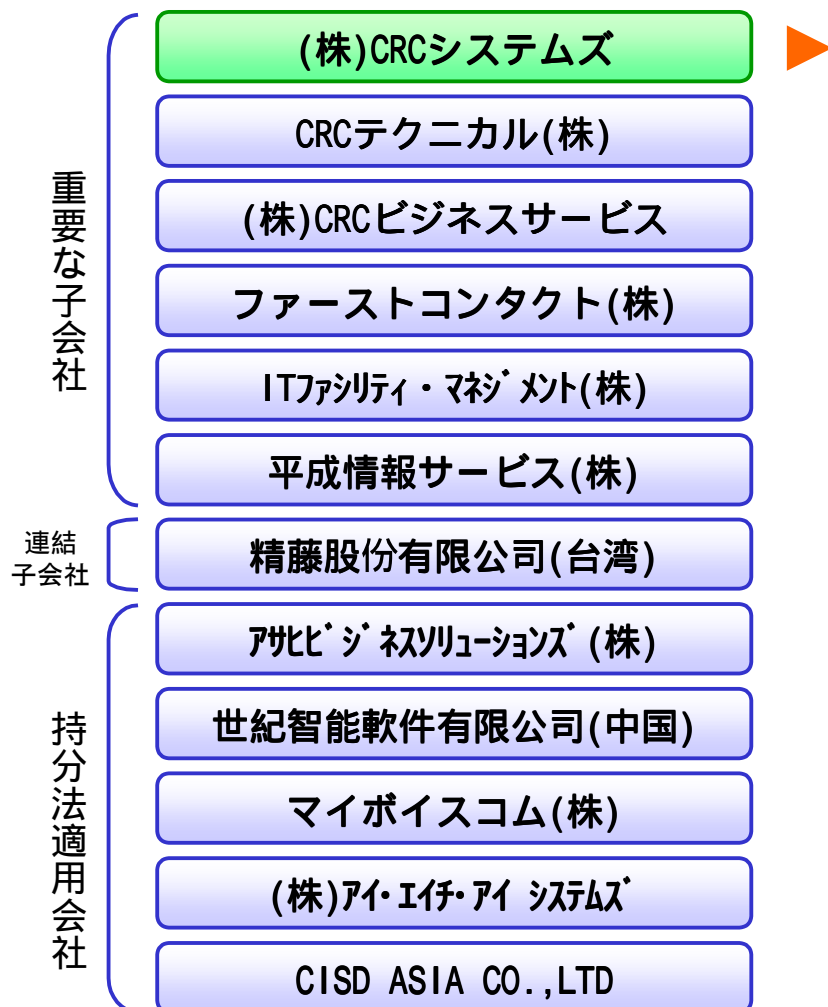
マイボイスコム(株)

(株)アイ・イチ・アイシステムズ

CISD ASIA CO.,LTD



企業結合の状況(CRS)



(株)CRCシステムズ

単位：百万円

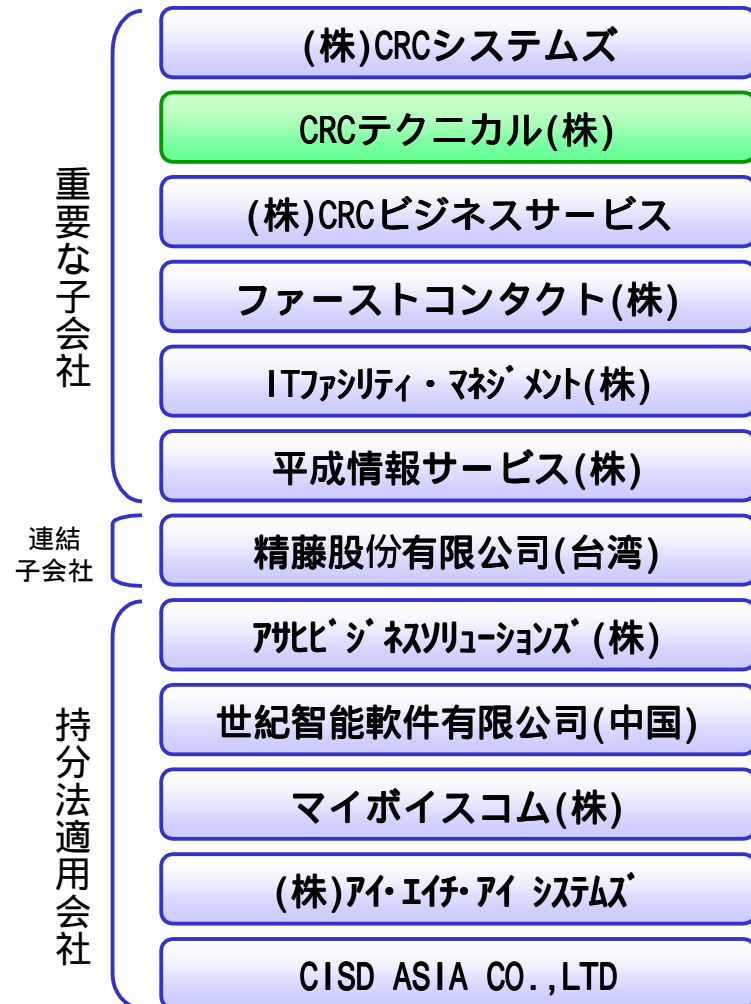
資本金	200
当社の持ち株比率	100.0%
売上高 (前年比)	7,832 (11.8%増)
経常利益 (前年比)	662 (1.7%増)

主要な事業内容

- コンピュータ運用業務
- 衛星通信管制業務
- ソフトウェアの開発および販売



企業結合の状況(CRT)



CRCテクニカル(株)

単位：百万円

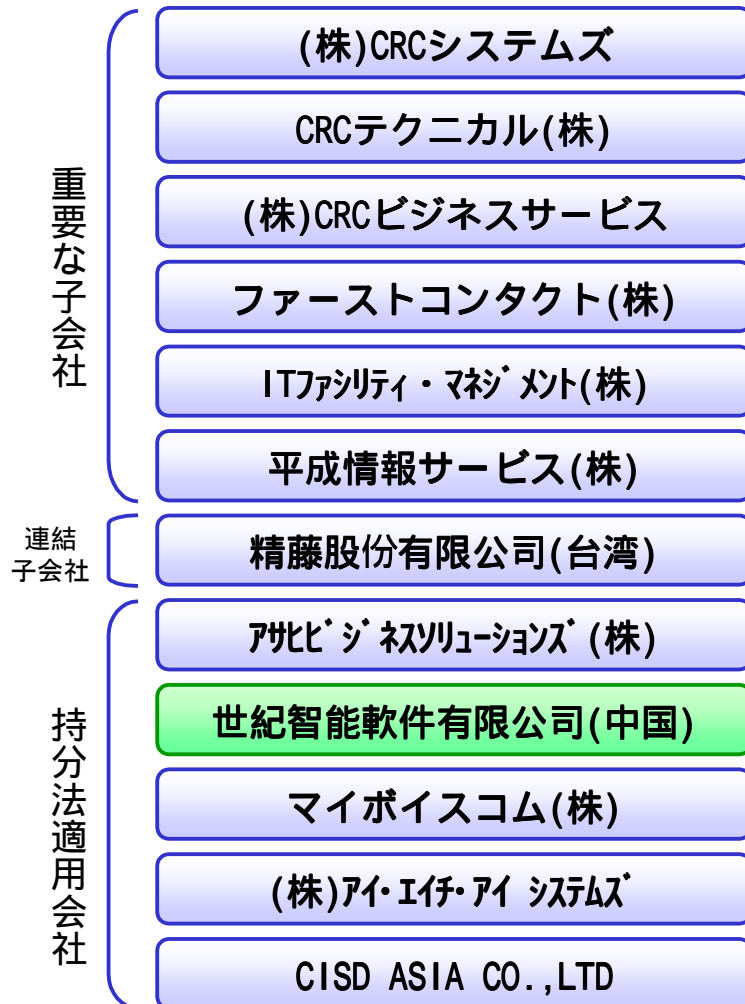
資本金	100
当社の持ち株比率	100.0%
売上高 (前年比)	3,025 (2.2%減)
経常利益 (前年比)	142 (19.5%増)

主要な事業内容

コンピュータ機器の販売、受託保守
ならびにシステム商品の開発・販売



企業結合の状況(CISCOL)



世紀智能軟件有限公司

単位：百万円

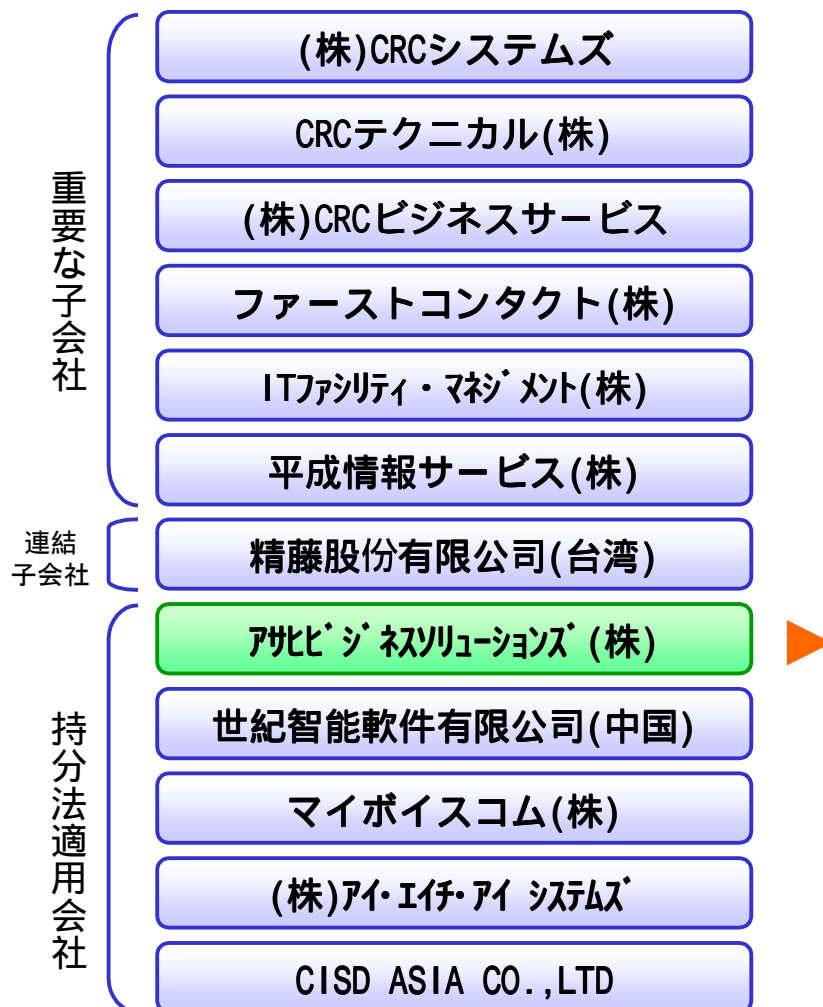
資本金	60
当社の持ち株比率	42.0%
売上高 (前年比)	163 (12.1%増)
経常利益 (前年比)	23 (33.9%減)

主要な事業内容

SI業務、ソフトウェア開発、
日本および中国での情報システム
構築サービス



企業結合の状況(NAIS)



アビビジョンソリューションズ(株) 単位：百万円

資本金 110

当社の持ち株比率 49.0%

売上高 (前年比) 9,358
(7.6%増)

経常利益 (前年比) 178
(173.0%増)

主要な事業内容

システム開発・保守
ITコンサルティングサービス



企業結合の状況 (ISS)



(株)アイ・イチ・アイ システムズ

単位：百万円

資本金	180
当社の持ち株比率	30.0%
売上高 (前年比)	6,560 (24.8%増)
経常利益 (前年比)	139 (52.7%減)

主要な事業内容

システム開発・運用等
IT関連サービス



貸借対照表および 損益計算書



当期の業績 (個別)

貸借対照表

(H14年3月31日現在)

単位: 億円、前期比増減率%

資産の部			負債・資本の部		
流動資産	117	12.6%	流動負債	89	14.3%
固定資産	108	△13.2%	固定負債	29	△27.4%
			負債合計	118	0.2%
			資本合計	106	△3.2%
資産合計	225	△1.4%	負債・資本合計	225	△1.4%

損益計算書

(H13年4月1日～H14年3月31日)

単位: 億円、前期比増減率%

売上高	428	9.8%
営業利益	22	34.2%
経常利益	24	31.9%
税引前 当期利益	22	17.9%
当期利益	12	17.4%
1株当たり 当期利益	71円 27銭	+10円 54銭

キャッシュフロー (億円)	営業 30	投資 △14	財務 9
---------------	-------	--------	------

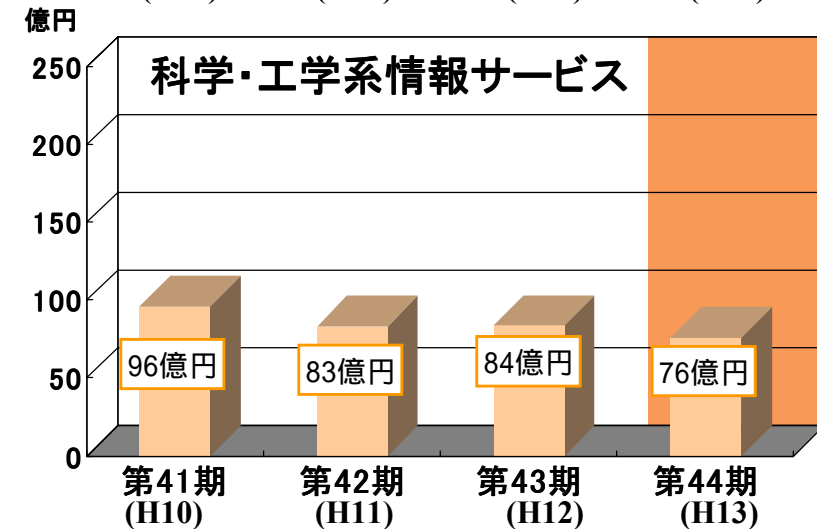
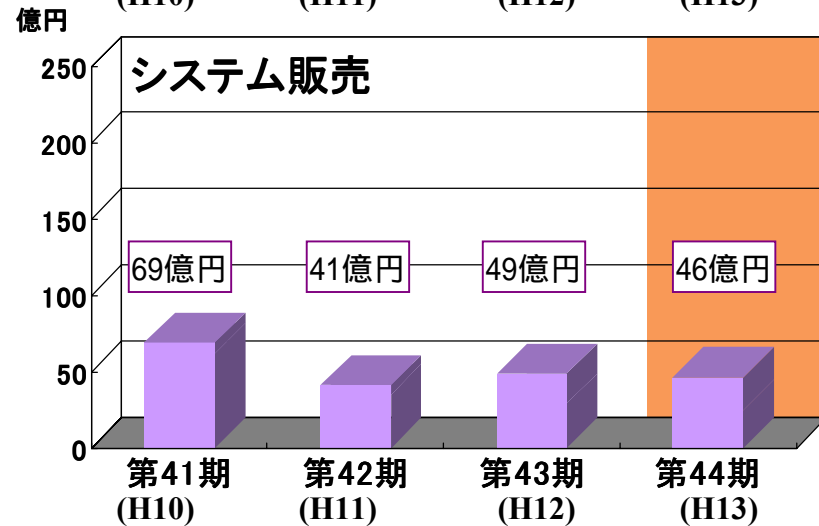
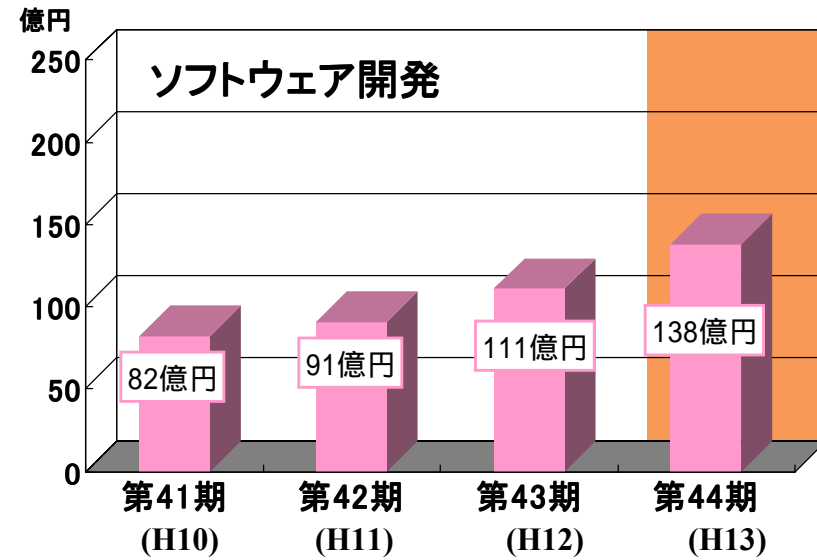
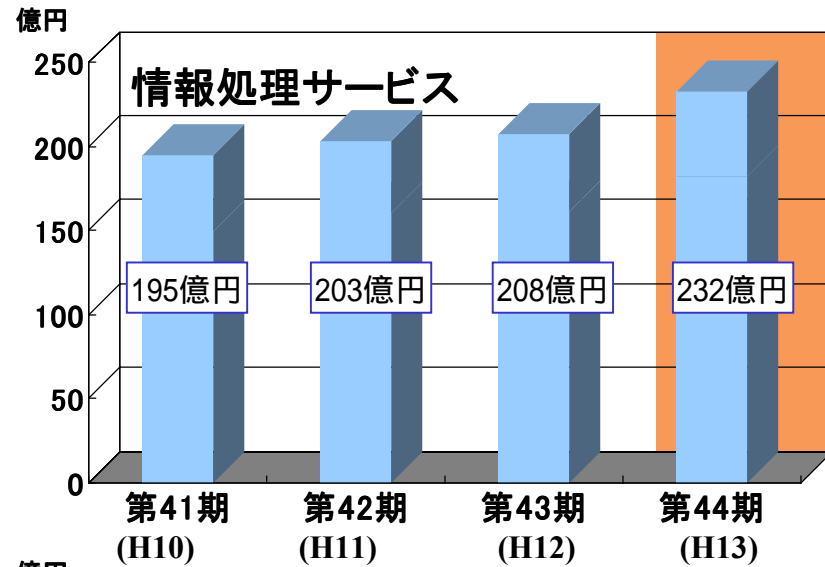


連結決算の概要

(ご参考)

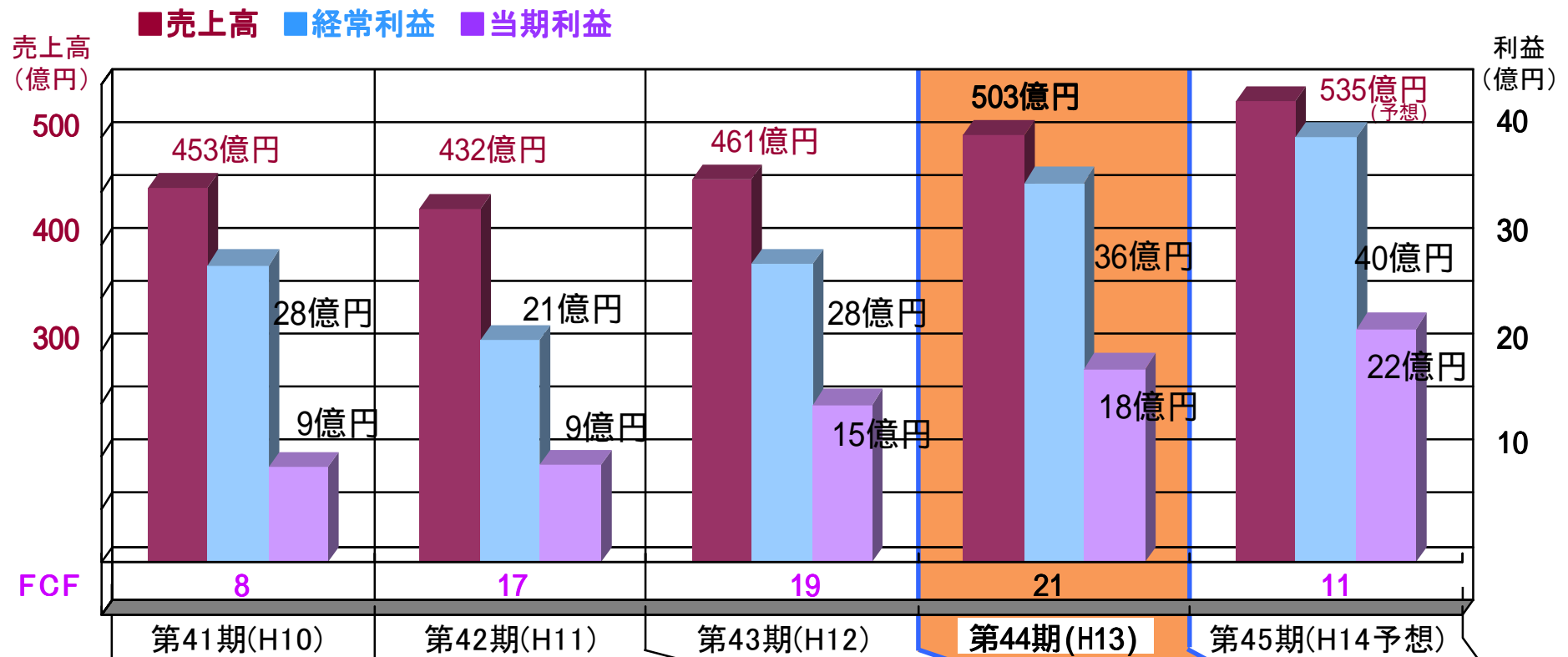


事業別売上高の推移 (連結)





営業成績の推移 (連結)



1株当たり当期純利益	50円79銭	52円02銭	84円37銭	104円03銭	125円50銭
ROE (%)	12.1	11.2	14.4	14.8	16.5
ROA (%)	5.3	4.9	6.4	7.0	8.3



当期の業績 (連結)

連結貸借対照表

(H14年3月31日現在)

単位: 億円、前期比増減率%

資産の部			負債・資本の部		
流動資産	140	6.0%	流動負債	91	△0.3%
固定資産	116	△12.6%	固定負債	38	△22.8%
			負債合計	129	△8.1%
			少数株主持分	3	13.6%
			資本合計	124	1.8%
資産合計	256	△3.3%	負債・資本合計	256	△3.3%

連結損益計算書

(H13年4月1日～H4年3月31日)

単位: 億円、前期比増減率【連単倍率】

売上高	503	8.9%	1.17
営業利益	35	31.2%	1.56
経常利益	36	27.2%	1.48
税引前 当期純利益	34	23.9%	1.52
当期純利益	18	23.3%	1.46
1株当たり 当期純利益	104円 03銭	+19円 66銭	

連結キャッシュフロー (億円)
営業 35
投資 △15
財務 △6



第44回 定時株主総会



平成14年6月20日(木)

株式会社 CRCソリューションズ
