

2002年3月期

# 中間期決算説明会



2001年11月14日

株式会社 CRCソリューションズ


# 目次

## 1. 当社の概要

## 2. 2002年3月期中間決算の概要

## 3. 具体的施策

## 4. 2002年3月期の見通し



# 事業領域とコアコンピタンス

## 事業領域

ビジネスソリューション

サイエンスソリューション

情報処理サービス  
・運用管理ノウハウ

ソフトウェア開発  
・リスク管理マネジメント

システム販売

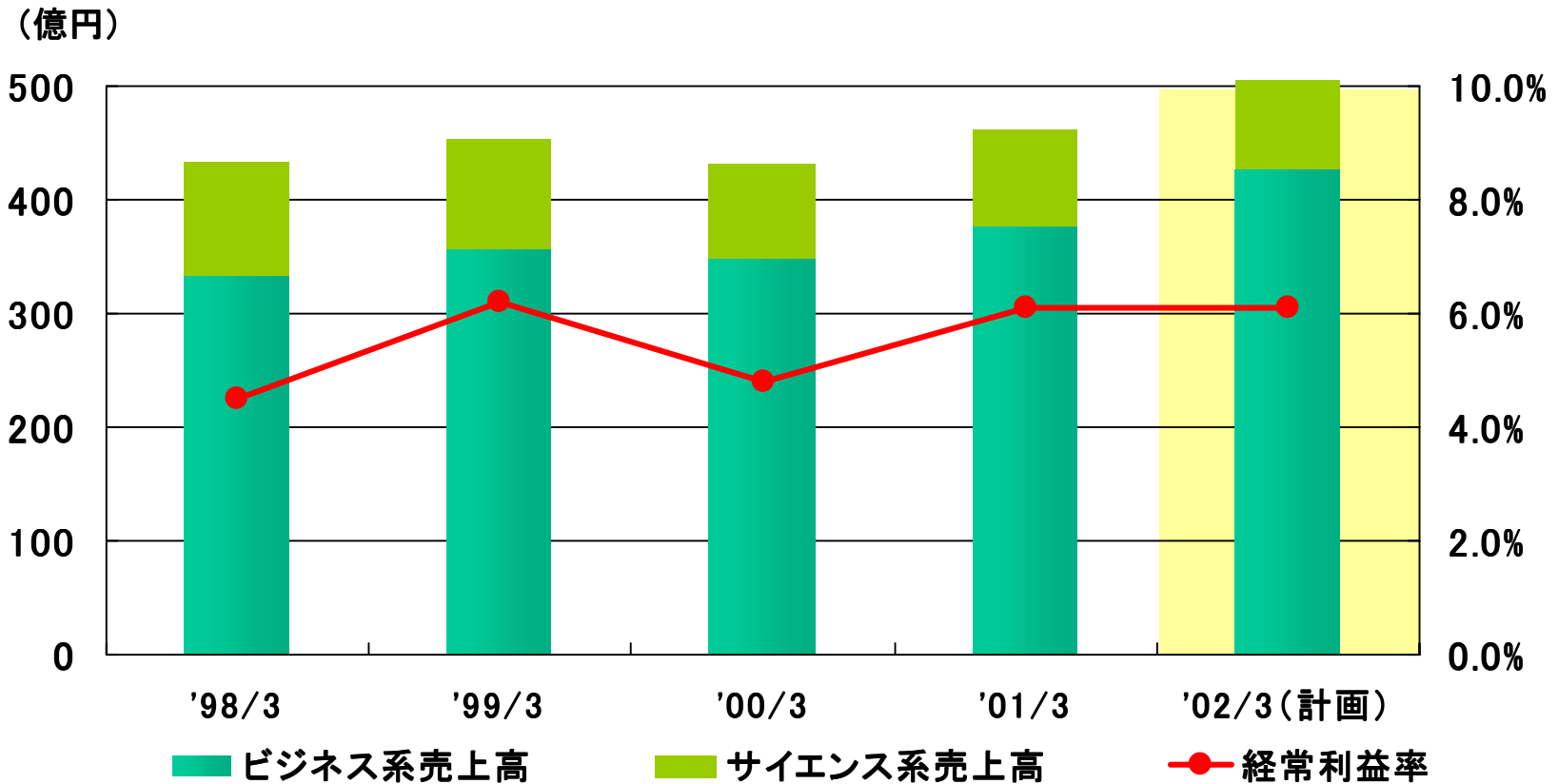
長年に亘る技術の蓄積

専門深化

データセンター

3拠点のデータセンター

# 売上高と経常利益率(連結)



	'98/3月期	'99/3月期	'00/3月期	'01/3月期	'02/3月期(計画)
ROE	10.8%	12.1%	11.2%	14.4%	15.0%
ROA	4.3%	5.3%	4.9%	6.4%	7.5%

# 成長を支えるビジネス系事業

<ソフトウェア開発>

<情報処理サービス>

コンサルティング

ソフトウェア  
開発・導入

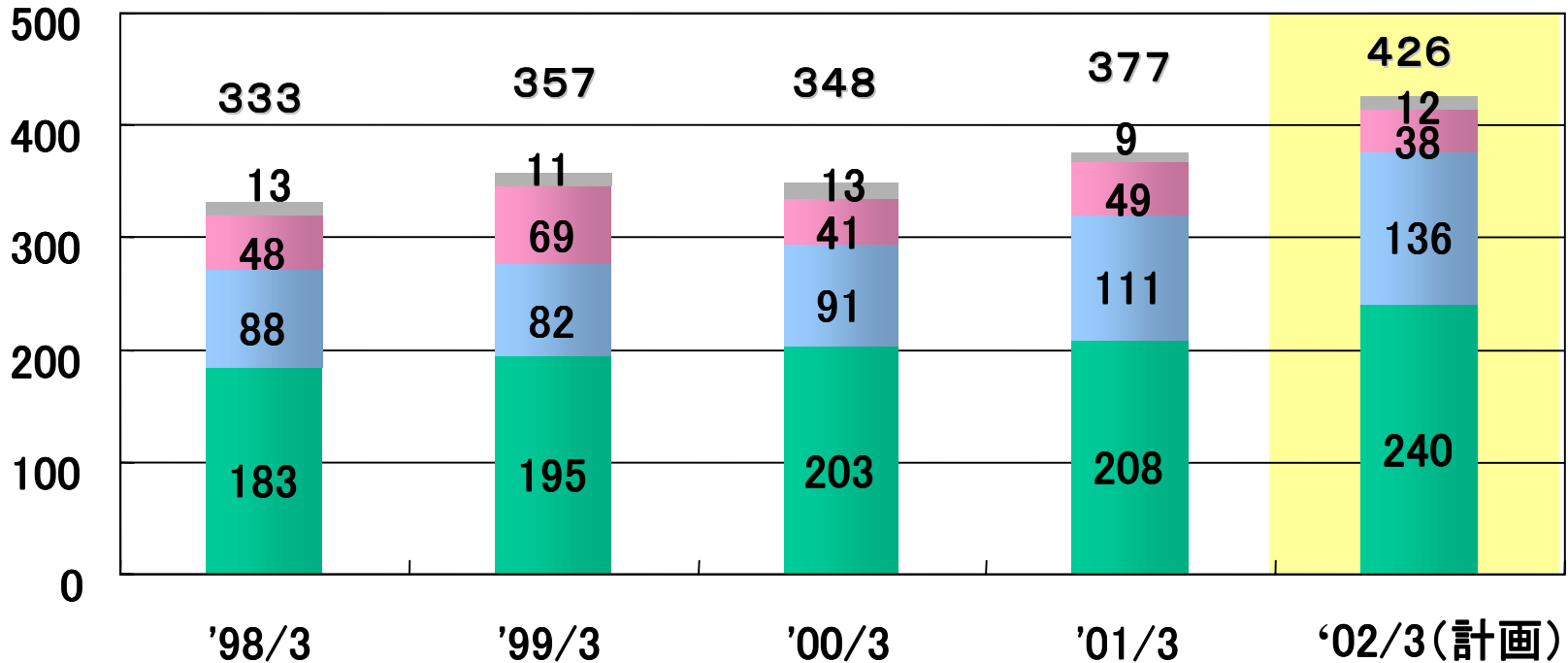
運用・維持・監視  
(データセンター)

トータルソリューション&フルサービス

顧客のシステム価値の最大化  
顧客のe-ビジネスの拡大を強かにサポート

# ビジネス系事業の業績推移(連結)

(億円)



■ 情報処理サービス ■ ソフトウェア開発 ■ システム販売 ■ その他

	'98/3月期	'99/3月期	'00/3月期	'01/3月期	'02/3月期(計画)
経常利益率	5.5%	7.5%	5.8%	6.7%	5.9%

## 応用分野

地球科学

CRO

気象解析

バイオインフォマティクス

原子力

## 土木・建設 分野

地盤・耐震解析

橋梁解析

## 製造分野

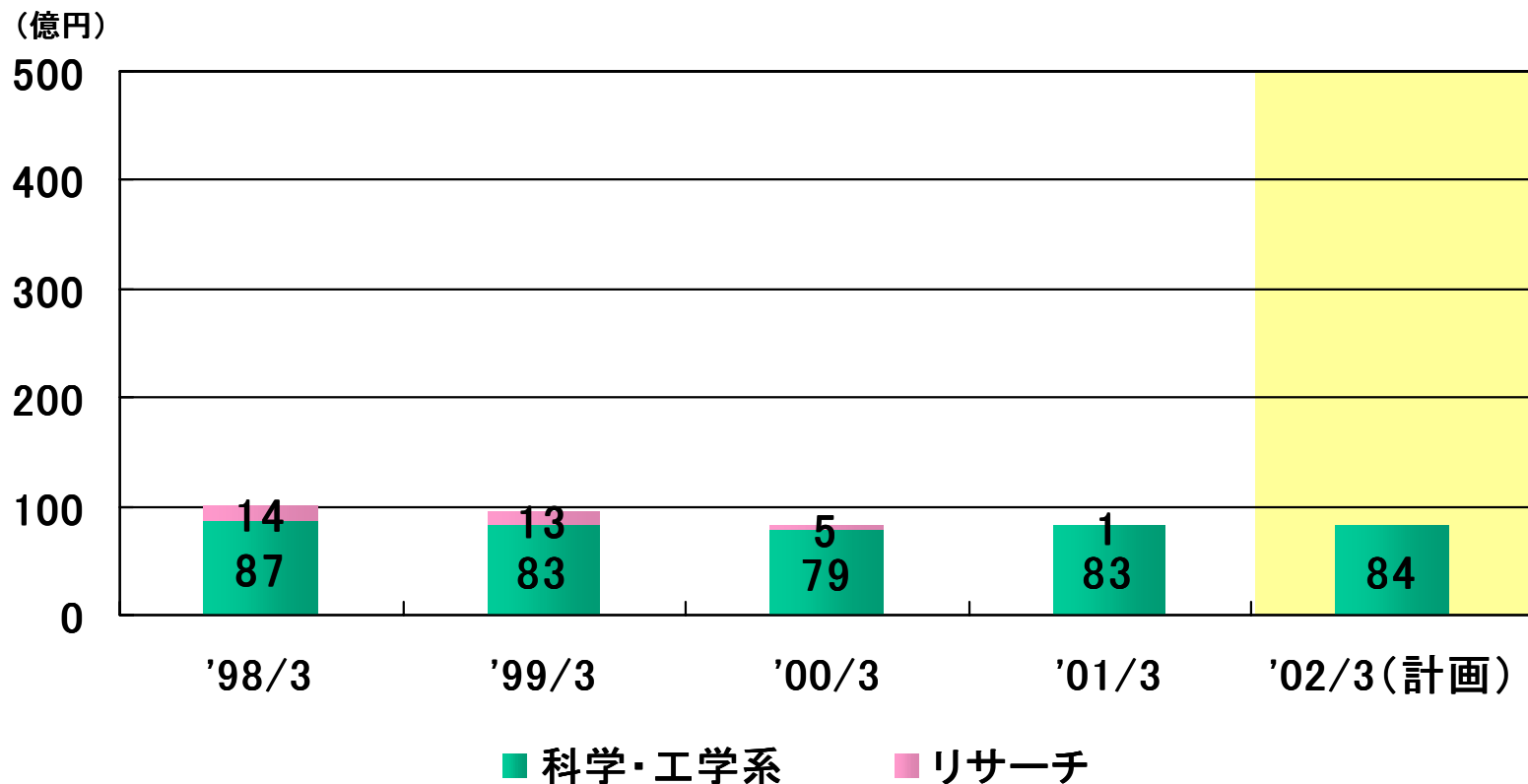
構造・流体・電磁場

生産技術・生産計画

VR/CAD

# サイエンス系事業の業績推移(連結)

～リサーチ部門など不採算部門からの撤退～



	'98/3月期	'99/3月期	'00/3月期	'01/3月期	'02/3月期(計画)
経常利益率	1.2%	1.4%	0.9%	3.3%	7.0%




# 目次

1. 当社の概要

2. 2002年3月期中間決算の概要

3. 具体的施策

4. 2002年3月期の見通し



# 2002年3月期中間決算の概要(連結)

(単位:百万円、%)

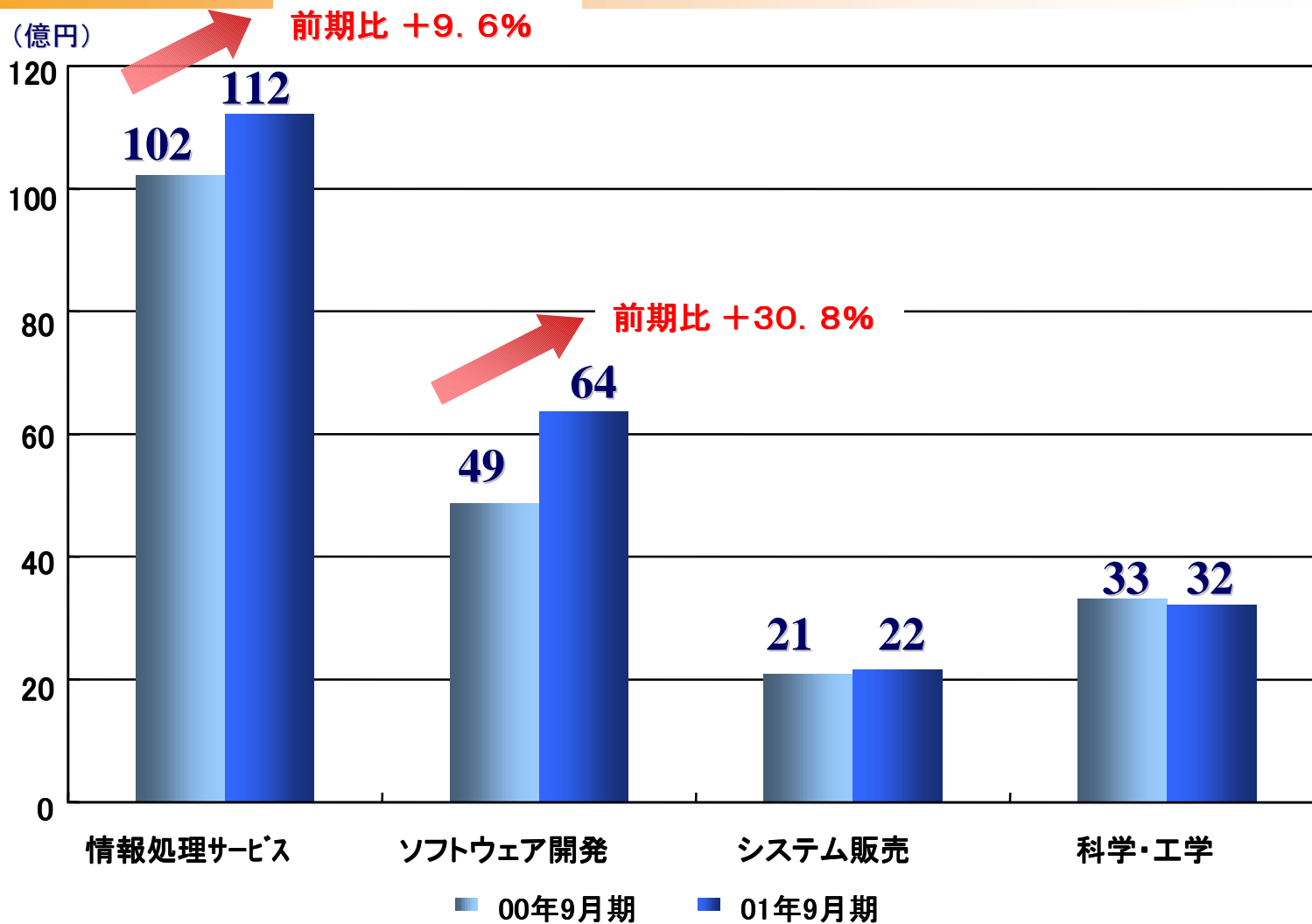
<連結>	00/09	構成比	01/09	構成比	前期比	期初計画
売上高	20,908	100.0	23,317	100.0	11.5	23,000
売上総利益	3,617	17.3	4,177	17.9	15.4	-
営業利益	978	4.7	1,259	5.4	28.7	750
経常利益	1,094	5.2	1,293	5.5	18.2	800
当期利益	673	3.2	697	3.0	3.6	450
受注高	26,989		29,329		8.6	
受注残	11,455		11,702		2.2	

# 2002年3月期中間決算の概要(単体)

(単位:百万円、%)

<単体>	00/09	構成比	01/09	構成比	前期比	期初計画
売上高	17,559	100.0	19,776	100.0	12.6	19,000
売上総利益	2,577	14.7	2,974	15.0	21.4	—
営業利益	561	3.2	735	3.7	30.9	350
経常利益	706	4.0	836	4.2	18.4	400
当期利益	534	3.0	483	2.4	9.5	230
受注高	23,467		25,372		8.1	
受注残	10,994		11,158		1.5	

# 主要な事業別売上高(連結)



ビジネス系事業

サイエンス系事業

# 売上高の増減要因(連結)

## ◆情報処理サービス (前期比+10億円)

- ➡ 流通システム分野等のシステム運用の増加
- ➡ IDC事業の新たな売り上げが貢献


## ◆ソフトウェア開発 (前期比+15億円)

- ➡ 大手流通関連の基幹システム開発など、大型案件が順調に増加

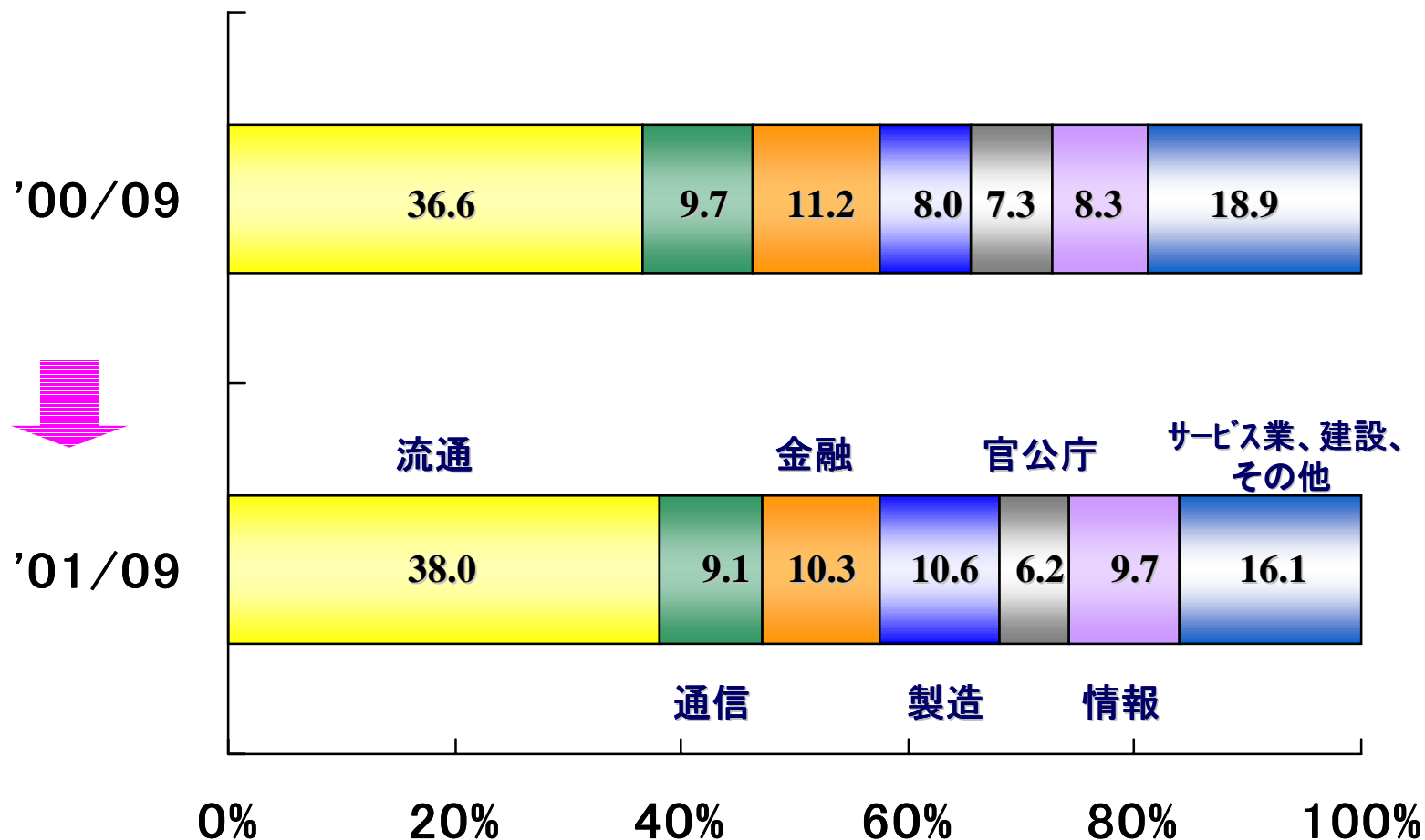
## ◆科学・工学系 (前期比△0.7億円)

- ➡ 製造、土木・建設分野の景況低迷による減少
- ➡ 継続的リストラクチャリングを推進中

# 事業別売上高の構成比(連結)

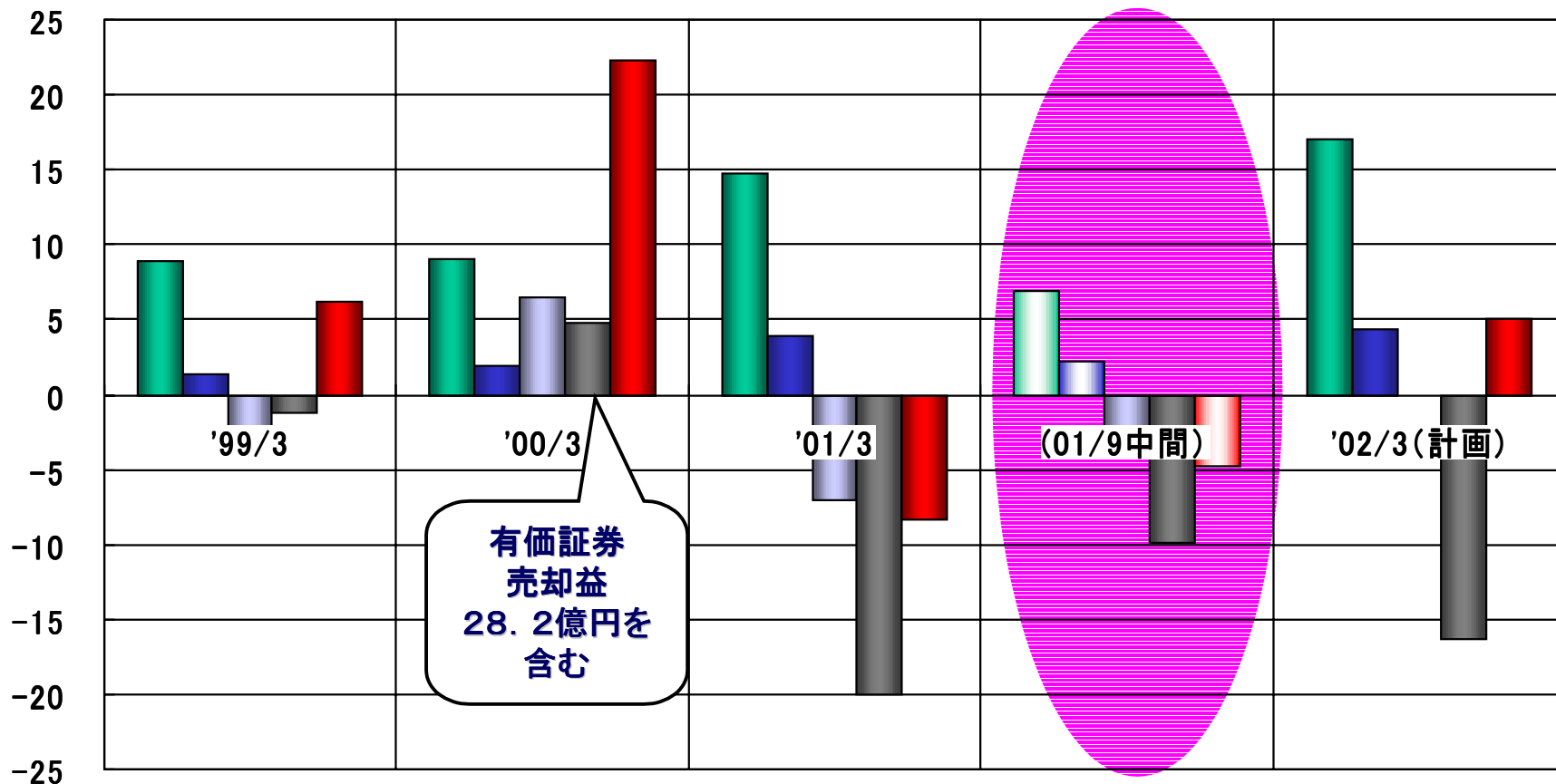


# 業種別売上高の構成比(連結)



# 投資活動とフリーキャッシュフロー額の推移

(億円)




■ (税引き後)当期利益 ■ 減価償却費 ■ 運転資本増減 ■ 投資活動額 ■ フリーキャッシュフロー

フリーキャッシュフローの定義 = (税引き後)当期利益 + 減価償却費 + 運転資本増減 - 投資活動額




# 目次

1. 当社の概要
2. 2002年3月期中間決算の概要
3. 具体的施策
4. 2002年3月期の見通し




## 顧客のシステム価値の最大化



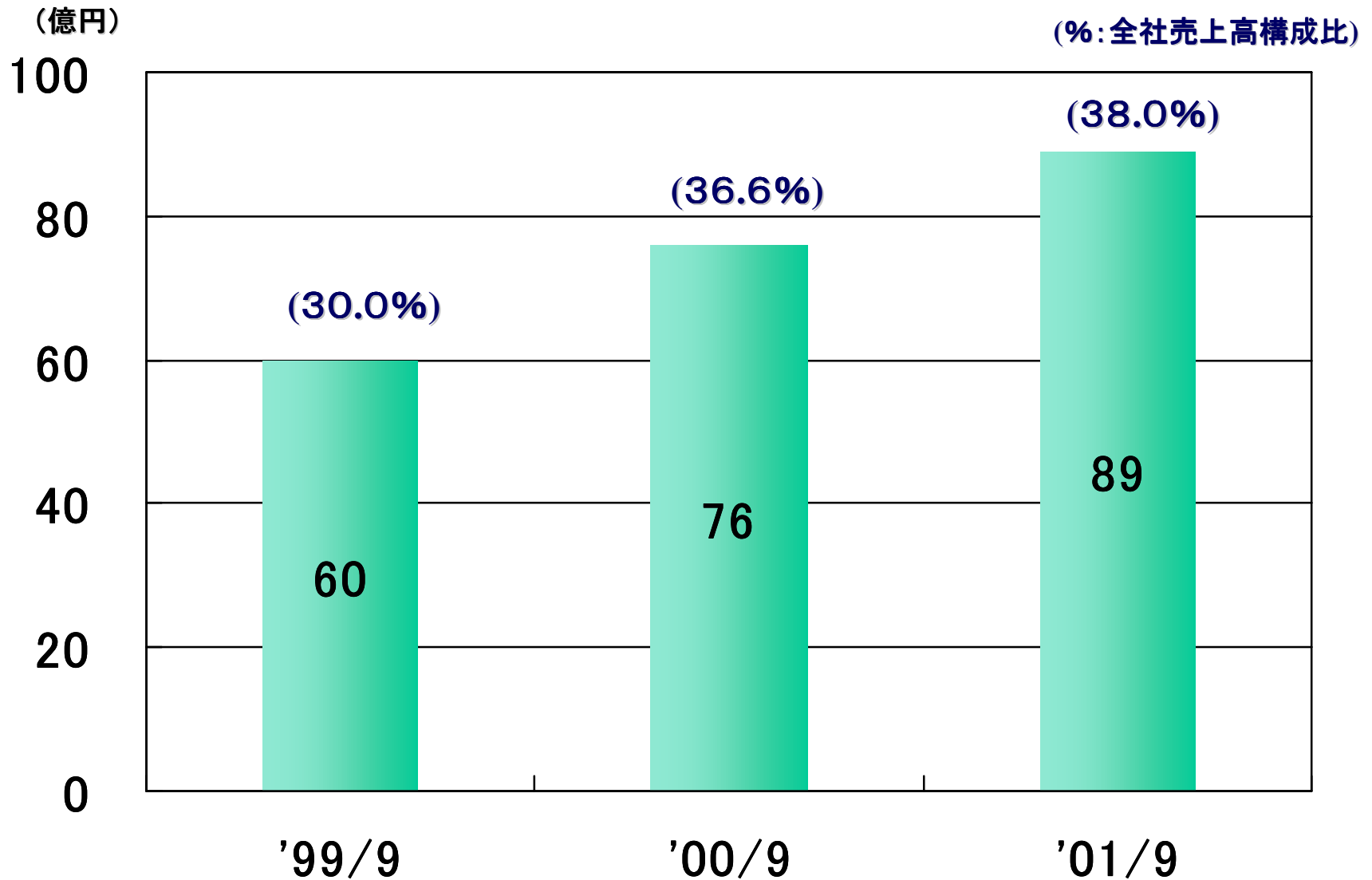
- ◆ 業務ノウハウを活かした得意業種へのさらなる深化
- ◆ アライアンスによる顧客基盤の拡大
- ◆ 3センターの活用による事業の拡大

## 顧客のシステム価値の最大化




- ▶ ◆ 業務ノウハウを活かした得意業種へのさらなる深化
- ◆ アライアンスによる顧客基盤の拡大
- ◆ 3センターの活用による事業の拡大

# 流通向けがさらに拡大



## 顧客のシステム価値の最大化



- ◆ 業務ノウハウを活かした得意業種へのさらなる深化
- ◆ アライアンスによる顧客基盤の拡大
- ◆ 3センターの活用による事業の拡大



# メーカー系システム子会社とのアライアンス

## アイ・エイチ・アイ・システムズ (ISS)

(石川島播磨重工業系)

売上高：29億円(02年3月期中間)

資本金：180百万円(〃)

従業員数：380名(〃)

## アサヒビジネスソリューションズ (NAIS)

(アサヒビール系)

売上高：48億円(02年12月期中間)

資本金：110百万円(〃)

従業員数：159名(〃)

<2001年3月資本提携(出資比率30.0%)>

<2001年8月資本提携(出資比率49.0%)>




人材の確保  
メーカーへの顧客基盤拡大



CRCソリューションズ

## 顧客のシステム価値の最大化



- ◆ 業務ノウハウを活かした得意業種へのさらなる深化
- ◆ アライアンスによる顧客基盤の拡大
- ◆ 3センターの活用による事業の拡大



# データセンター事業の概要

1988年 横浜コンピュータセンター(YCC)開設 (1999年増設)

1995年 神戸コンピュータセンター(KCC)開設

2000年 大手町インターネットデータセンター(OiDC)開設



横浜コンピュータセンター

(延べ床面積 : 43,007 m<sup>2</sup>)

神戸コンピュータセンター



(延べ床面積 : 18,898 m<sup>2</sup>)

大手町インターネットデータセンター



(延べ床面積 : 5,200 m<sup>2</sup>)

データセンターサービスに対し、日本で最初のSunTone™認定取得



## e-ビジネス拠点に必要な3要素を完備

### 1: 理想的なネットワーク

- ◆ 充実したネットワーク接続環境 (IXにワンホップアクセス)
- ◆ キャリア・フリー (国内外の複数のキャリアの引き込み)

### 2: 最高水準の設備環境

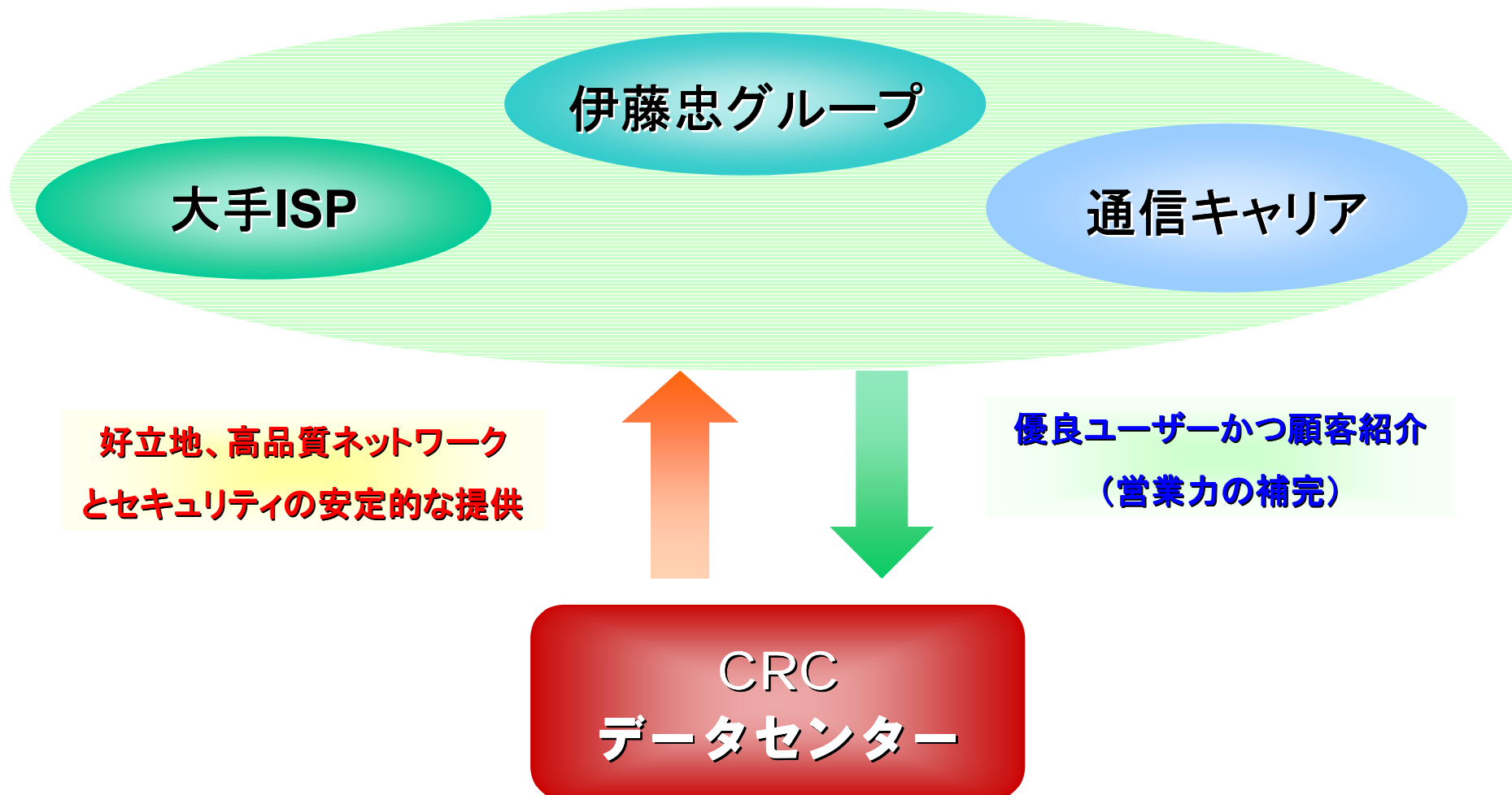
- ◆ 最高水準のセキュリティ環境
- ◆ 二重化された給電・空調システム

### 3: 高度な運用管理

- ◆ 基幹系業務アウトソーシングの豊富な実績に基づくMSPサービスの展開

# アライアンスによるiDC顧客基盤の強化

伊藤忠グループ、大手ISP、通信キャリアとのアライアンスによる相互補完



～顧客のe-ビジネスから基幹系システムまで

開発から運用に至る一貫したビジネスを展開～

当社の  
開発したソフトウェア



信頼性の高い  
センターでの  
運用・保守・監視

トータルソリューション&フルサービス

★ 基幹業務のアウトソーシングにおける運用実績と豊富なノウハウが顧客拡大の呼び水に！

## ～新しい分野、新しい技術への挑戦と実用化～

### 気象分野ビジネスの展開

- ・局地気象予測評価システムの高度利用
  - 風力発電(特許取得)、太陽光発電、有害物質の拡散シミュレーション
- ・気象情報提供
- ・気象データ解析

### CRO(臨床試験受託機関)業務の展開


- ・医薬品企業のアウトソーシングの増大
- ・医薬品開発におけるIT化

### バイオインフォマティクスへの展開

- ・BIセンター構想

# 目次

1. 当社の概要
2. 2002年3月期中間決算の概要
3. 具体的施策
4. 2002年3月期の見通し



# 2002年3月期決算の計画(連結)

(単位:百万円、%)

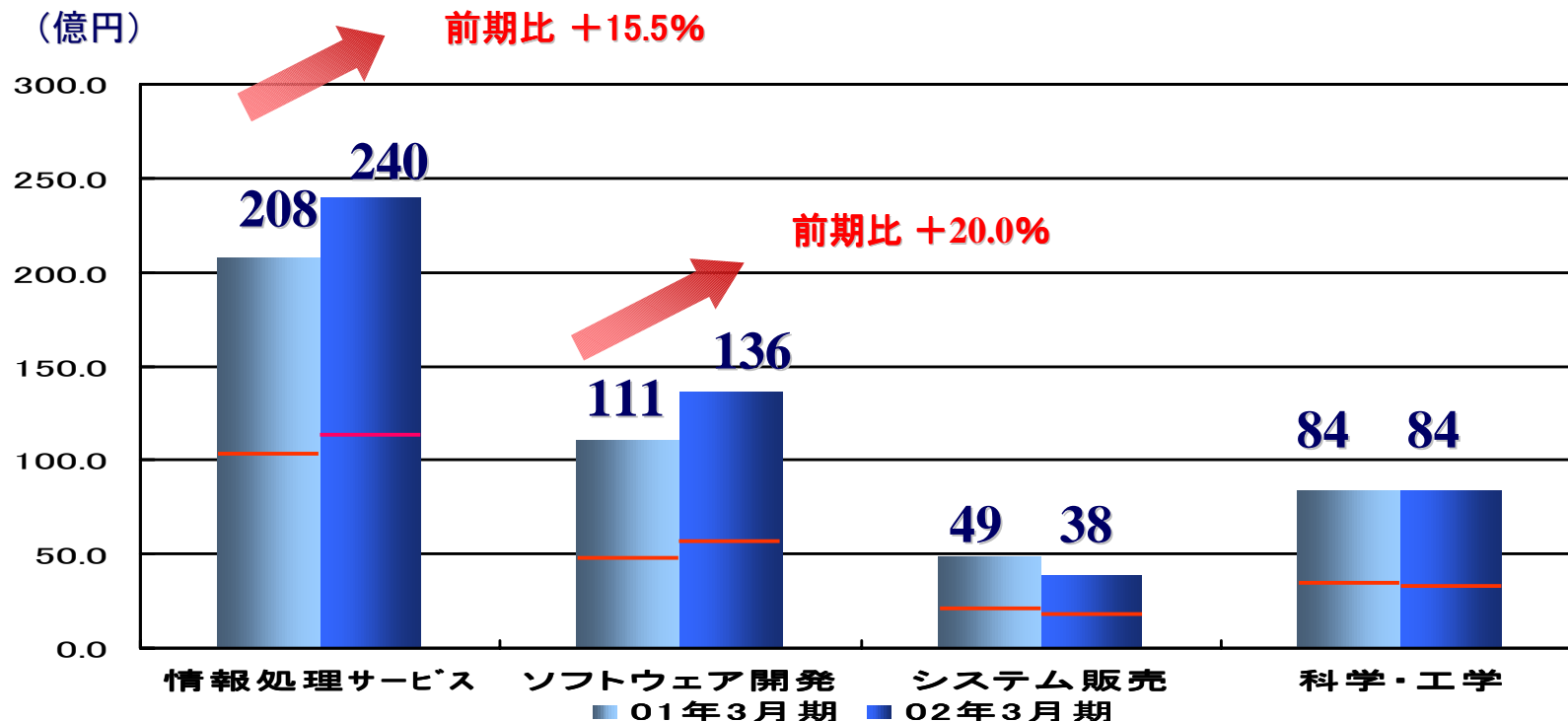
<連結>	01/3期	構成比	02/3期	構成比	前年増減比
売上高	46,122	100.0	51,000	100.0	10.6
売上総利益	7,987	17.3	9,000	17.6	12.6
営業利益	2,651	5.7	3,000	5.9	13.1
経常利益	2,808	6.1	3,100	6.0	10.4
当期利益	1,478	3.2	1,700	3.3	15.0

# 2002年3月期決算の計画(単体)

(単位:百万円、%)

<単体>	01/3期	構成比	02/3期	構成比	前年増減比
売上高	39,011	100.0	43,000	100.0	10.2
売上総利益	5,730	14.7	7,200	16.7	25.6
営業利益	1,659	4.3	2,000	5.1	32.6
経常利益	1,829	4.7	2,100	4.9	14.8
当期利益	1,064	2.7	1,200	2.8	12.8

# 事業別売上高の増減見通し(連結)




## <受注残の推移>

(億円)

	情報処理サービス	ソフトウェア開発	システム販売	科学・工学
00/9月期	52	32	8	20
01/9月期	58	29	12	17



# 事業別売上高の構成比の見通し(連結)



2002年3月期

# 中間期決算説明会



2001年11月14日

株式会社 CRCソリューションズ