

2003年3月期

決算説明会



2003年 5月 2日

株式会社 CRCソリューションズ

1. 2003年3月期決算概要
2. 2004年3月期の見通し
3. 2004年3月期の施策

1. 2003年3月期決算概要

2003年3月期決算の概要(連結)

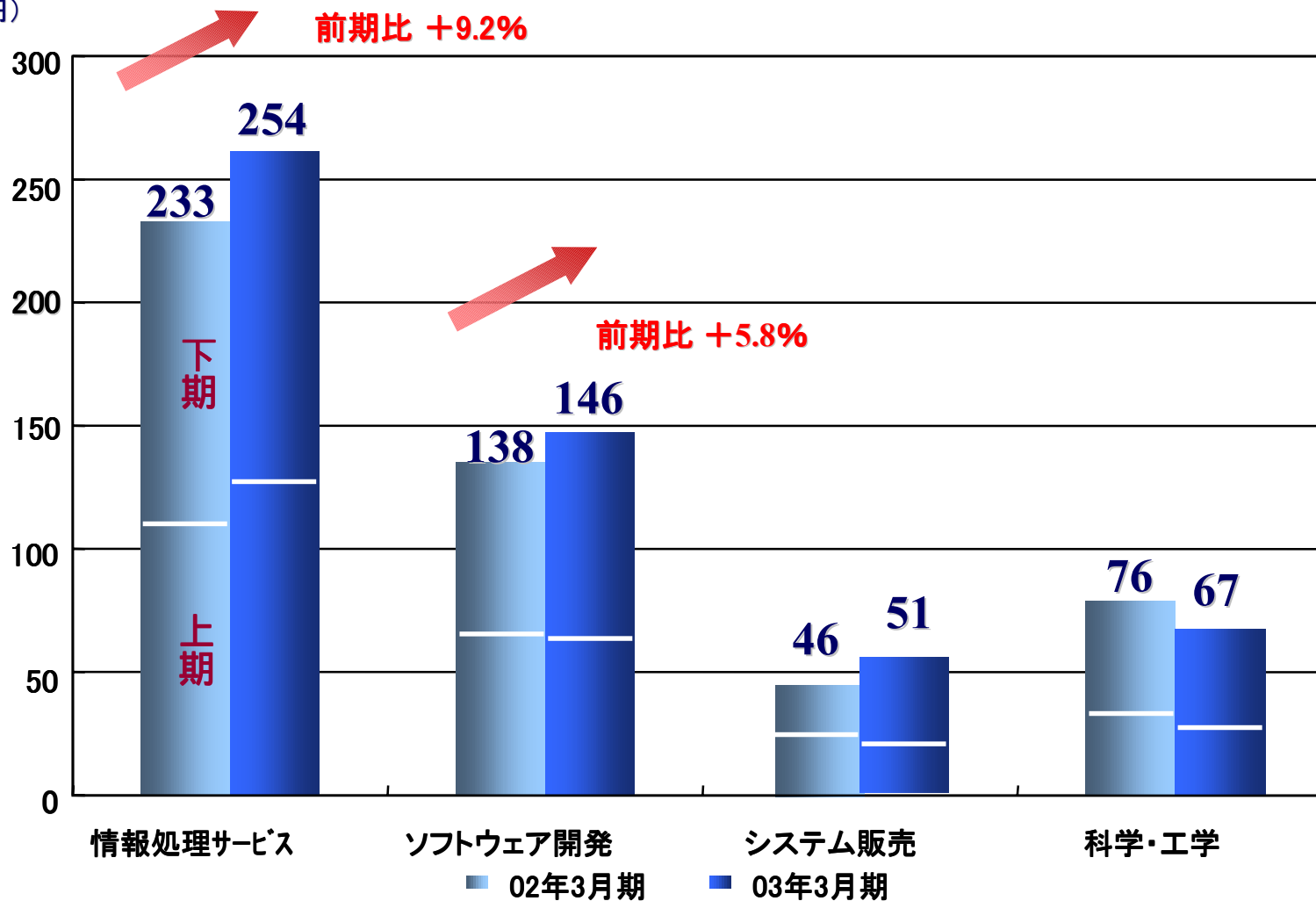


(単位:百万円、%)

<連結>	02/03	構成比	03/03	構成比	前期比	期初計画
売上高	50,250	100.0	53,048	100.0	5.6	53,500
売上総利益	9,264	18.4	9,466	17.8	2.2	9,900
営業利益	3,479	6.9	3,743	7.1	7.6	3,900
経常利益	3,573	7.1	3,863	7.3	8.1	4,000
当期純利益	1,823	3.6	1,975	3.7	8.3	2,200
受注高	50,371		51,861		3.0	
受注残	5,811		4,623		20.4	

事業別売上高(連結)の前期比

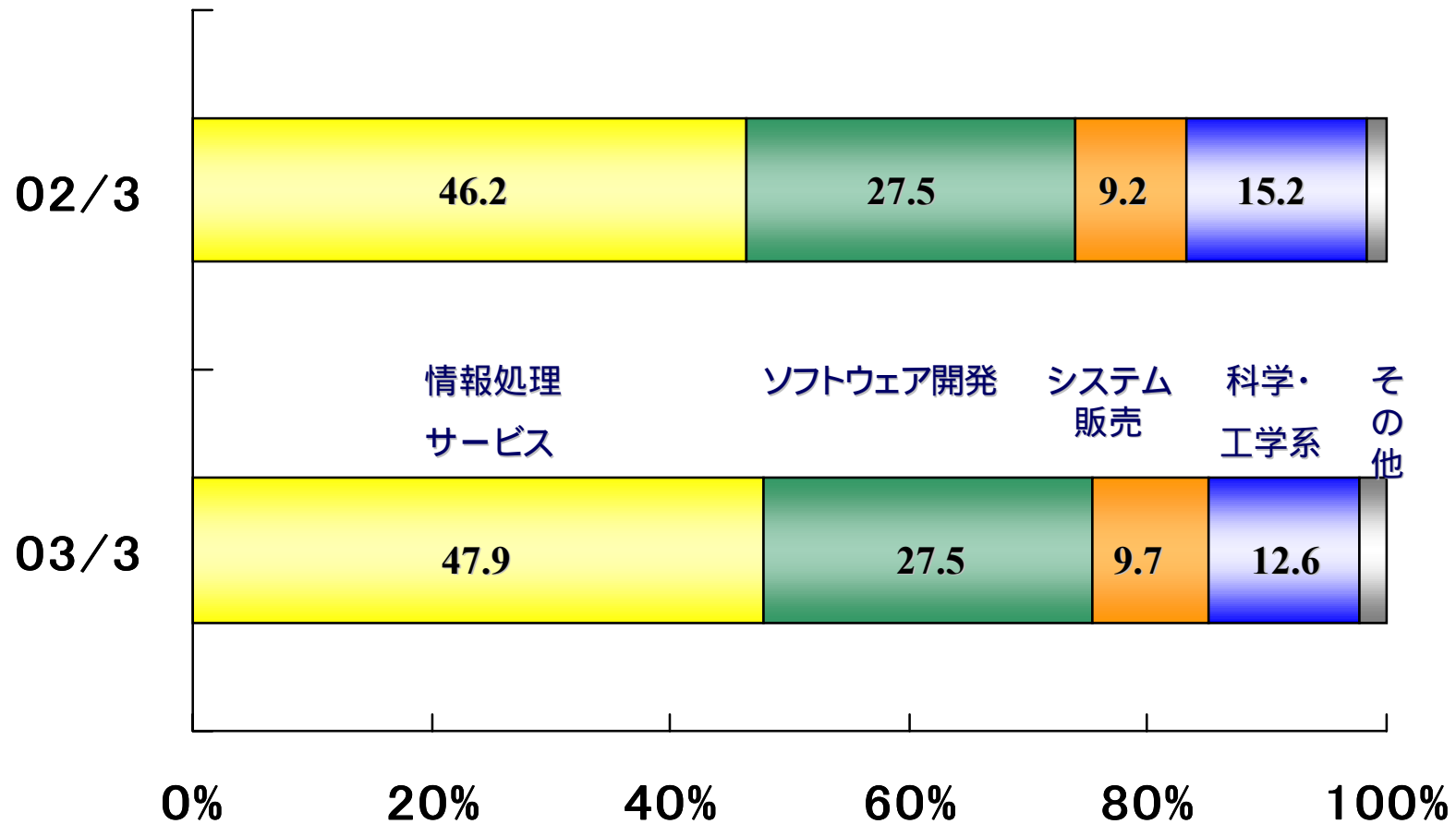
(億円)



ビジネス系事業

サイエンス系事業

事業別売上高(連結)の構成比



売上高(連結)増減要因

◆情報処理サービス 254億円 (前期比+22億円)

- データセンター3拠点の着実な売上増
- 流通分野を中心とした運用業務の増加(食品分野を含む)

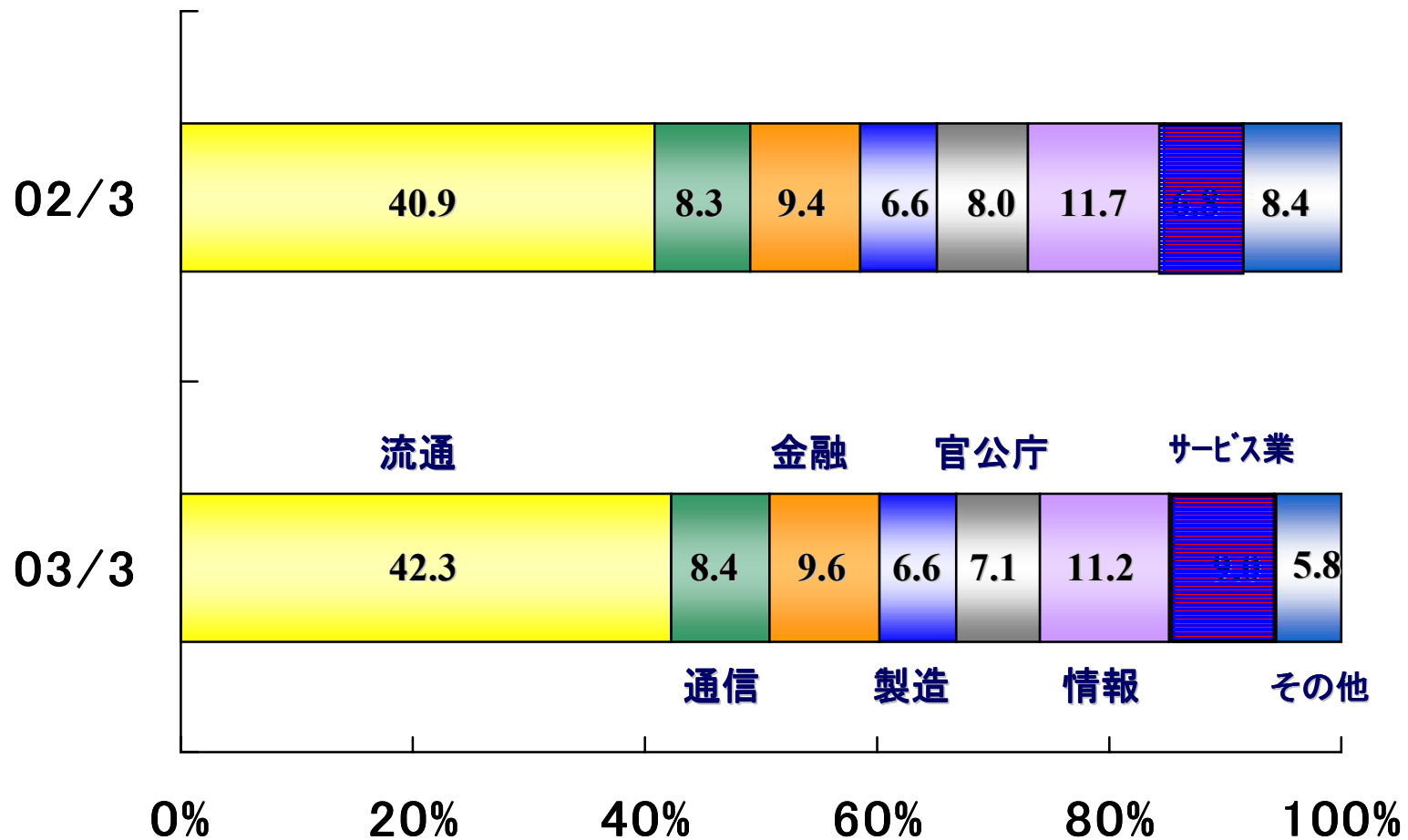
◆ソフトウェア開発 146億円 (前期比+8億円)

- 大手流通関連(食品分野)の基幹システム開発着手
- 金融分野ではシステム開発案件低迷

◆科学・工学系 67億円 (前期比△9.0億円)

- 製造業、土木・建設業における需要低迷
- 不採算事業撤退による売上減
- 新規成長分野(CRO業務等)での売上増

業種別売上高(連結)の構成比



事業別売上総利益(連結)

		対前期	売上総利益率	売上総利益額順位
ビジネス	情報処理サービス	→		
	ソフトウェア開発	↘		
	システム販売	↗		
サイエンス	科学・工学系	→		
売上総利益(平均)		↘	17.8%	