



【備考】金額は億円未満を四捨五入

第46回 定時株主総会



平成16年6月18日(金)

株式会社 CRCソリューションズ



営業報告

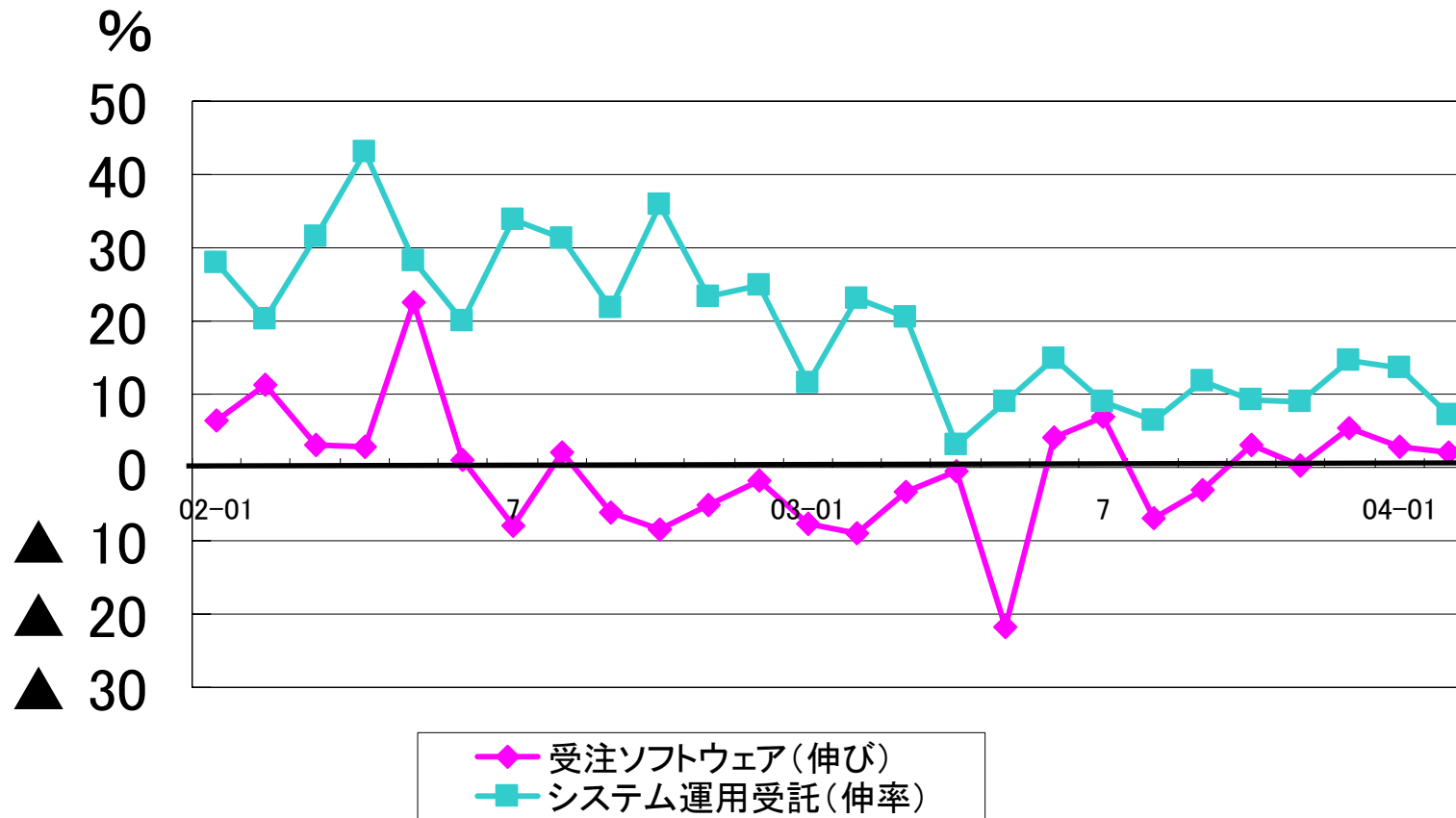
—（営業の概況）—

1. 営業の経過及び成果
2. 会社に対処すべき課題
3. 設備投資及び資金調達の状況



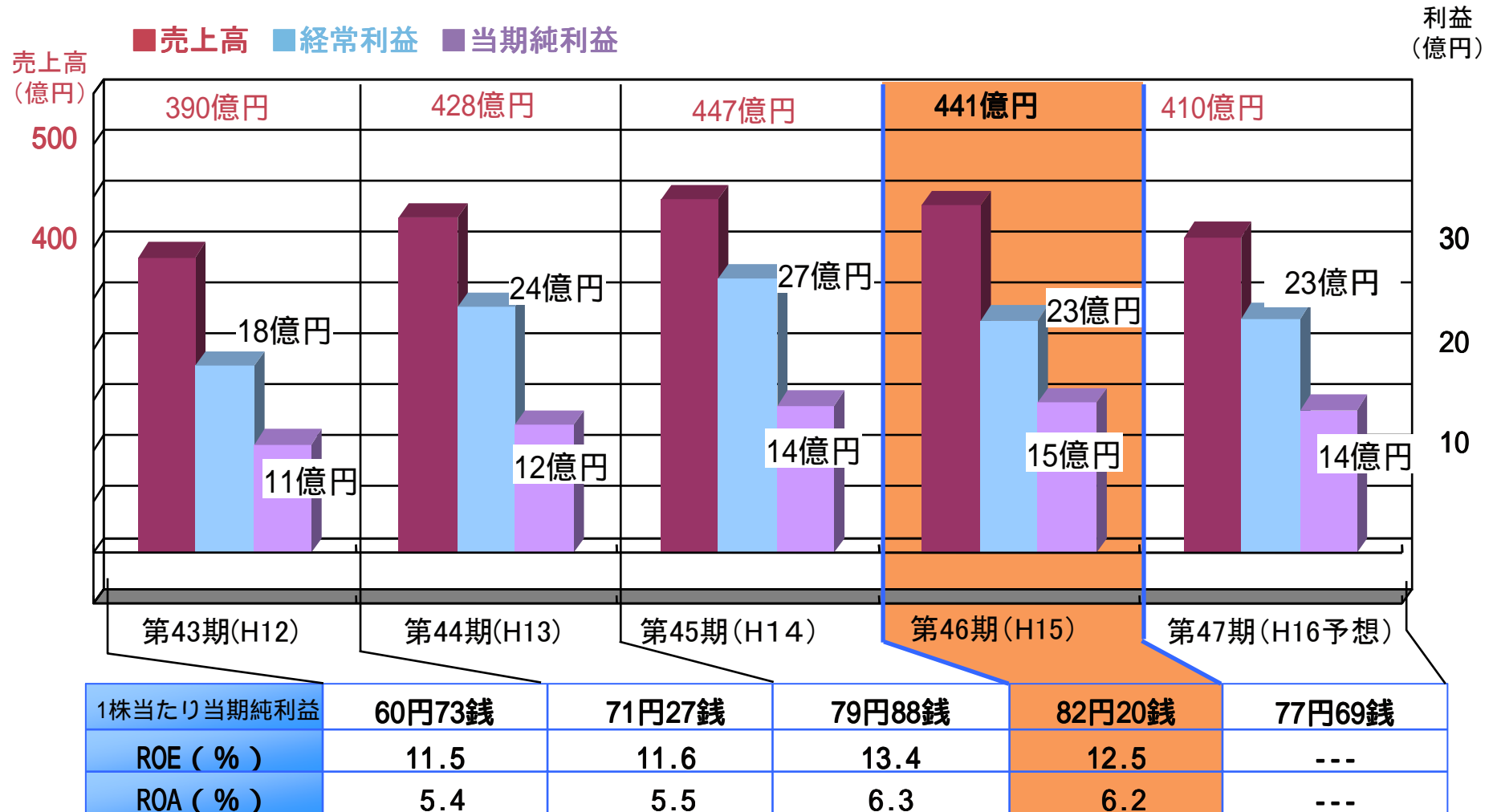
情報サービス産業 業界動向

直近情報サービス(業務種類別)前年同月比



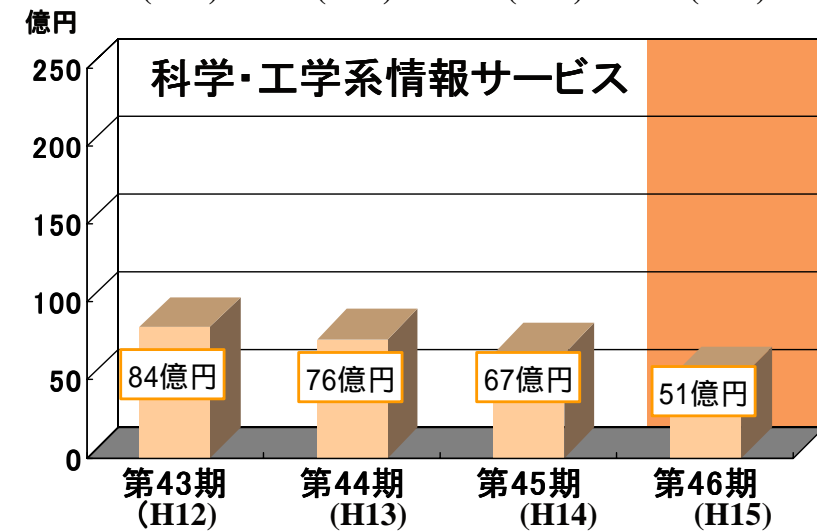
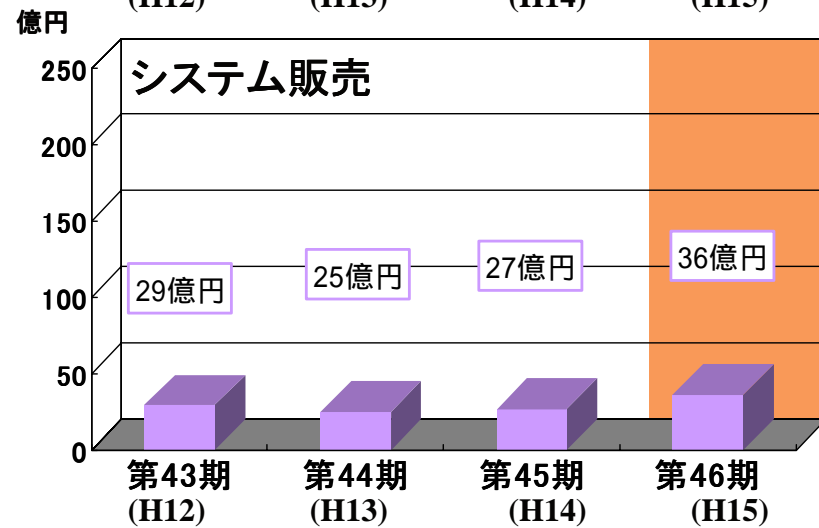
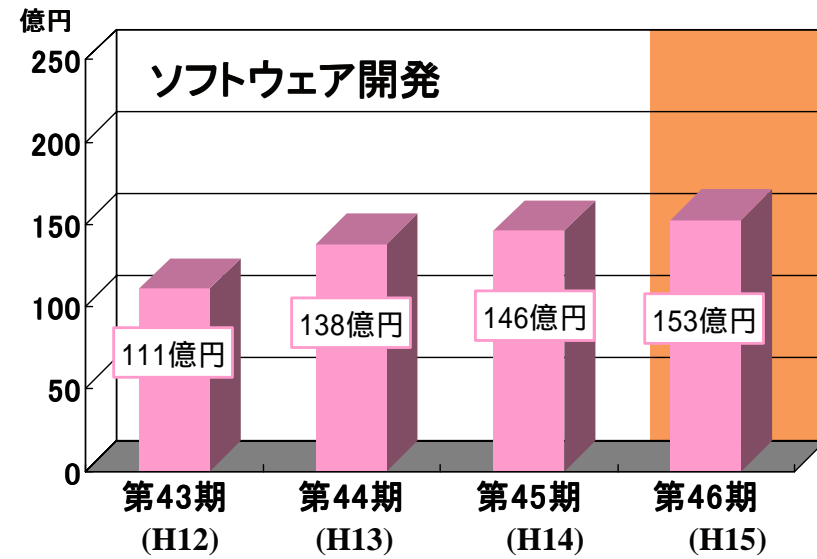
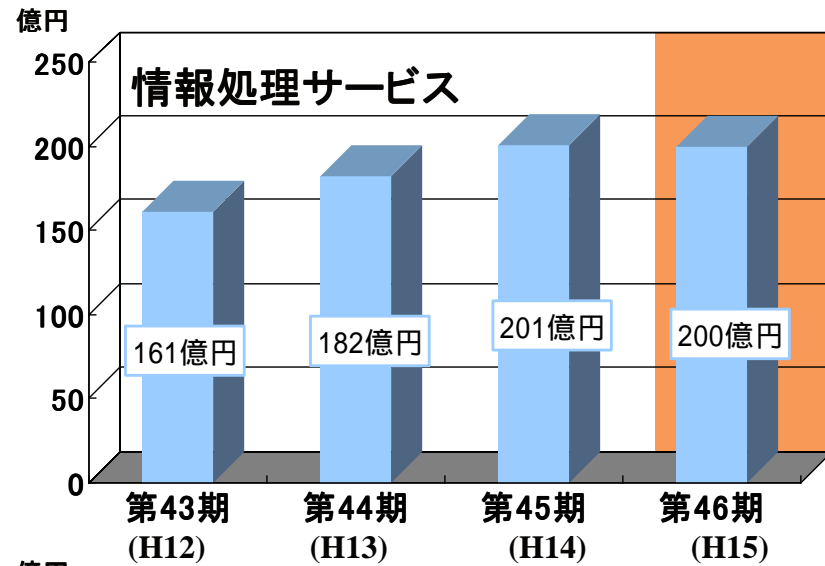


営業成績の推移 (個別)



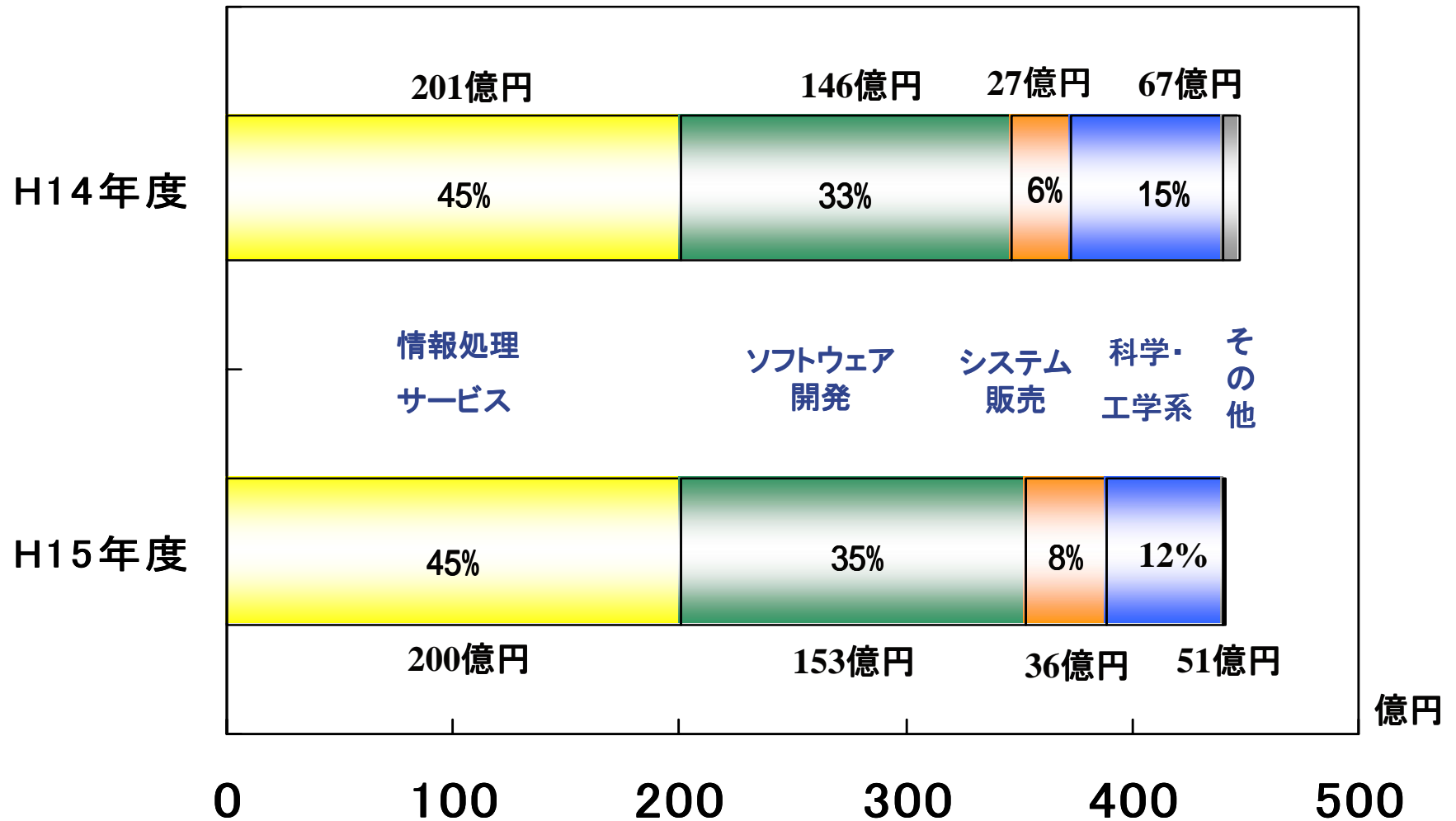


事業別売上高の推移 (個別)





事業別売上高の構成比(個別)





営業報告

—（営業の概況）—

1. 営業の経過及び成果
2. 会社に対処すべき課題
3. 設備投資及び資金調達の状況



会社に対処すべき課題

現在のIT業界

コスト・品質・新技術への対応
従来の開発手法からオブジェクト指向への転換
総合的に取り組める人材の育成

アジア諸国の新興勢力

国際標準対応と低コストが武器
日本への直接進出が本格化

- 従来のビジネスモデルの変革
- 新しい収益モデルの構築
- 今後2 - 3年の間に業界の淘汰再編が一段と加速



強化分野・重点施策

グループ営業力の強化

● 全社及びグループ営業を横断的に強化

- 「事業推進部」を設置し、お客さまニーズに的確に対応できる体制

➡ 新規顧客獲得によるビジネス拡大を推進

システム開発基盤整備

● IT技術への基盤を整備する組織として「オブジェクト工房」を創設

- 先端技術の導入を組織的に実施

➡ 品質・生産性の更なる向上



強化分野・重点施策

新ソリューション商品の提供

次世代ERP基盤コンポーネントとして「DREAMER」の開発を
現在進めており、早期収益寄与を目指す

- 高度IT技術導入によるインターネット対応型の新商品について検討
(ブロードバンド時代の多店舗展開小売業向け店舗システムの開発に着手)

時代に即応したデータセンタービジネスへの切り替え

実績とノウハウを生かしつつホスト系からサーバー系への転換



営業報告

—（営業の概況）—

1. 営業の経過及び成果
2. 会社に対処すべき課題
3. 設備投資及び資金調達の状況



設備投資および資金調達の状況

当期中に実施した主な設備投資

東京大手町インターネットデータセンター

- 整備拡張関連費用：1億円

横浜コンピュータセンター

- 整備拡張関連費用：4億円

総額：5億円

うち、リース分を除く
固定資産投資は
2億円



貸借対照表及び 損益計算書



当期の業績（個別）

貸借対照表

(H16年3月31日現在)

単位: 億円、前期比増減率%

資産の部			負債・資本の部		
流動資産	125	△5.3%	流動負債	94	△12.0%
固定資産	117	14.8%	固定負債	21	13.4%
			負債合計	115	△8.3%
			資本合計	127	16.9%
資産合計	242	3.4%	負債・資本合計	242	3.4%

損益計算書

(H15年4月1日～H16年3月31日)

単位: 億円、前期比増減率%

売上高	441	△1.3%
営業利益	19	△20.9%
経常利益	23	△15.2%
税引前 当期純利益	24	△5.8%
当期純利益	15	2.7%
1株当たり 当期純利益	82円 20銭	+2円 32銭

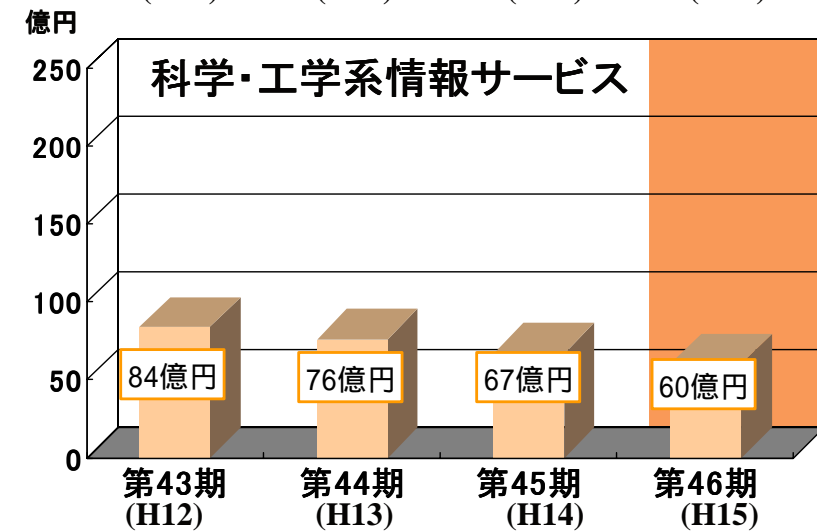
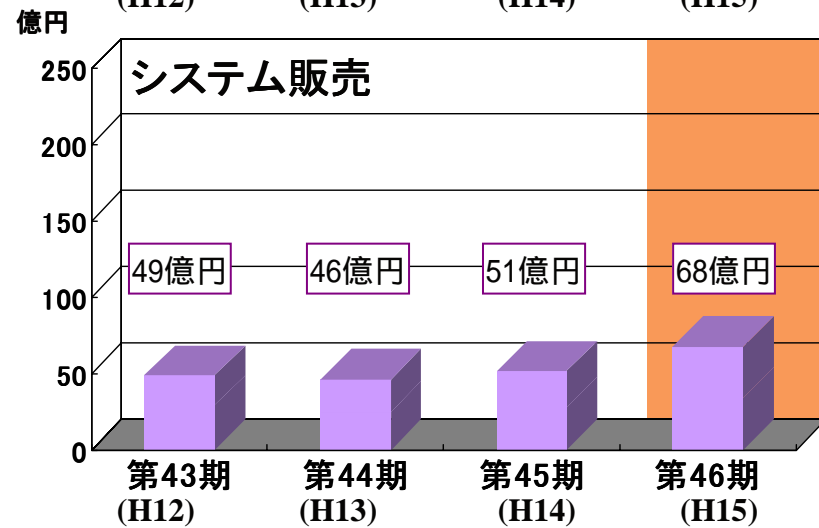
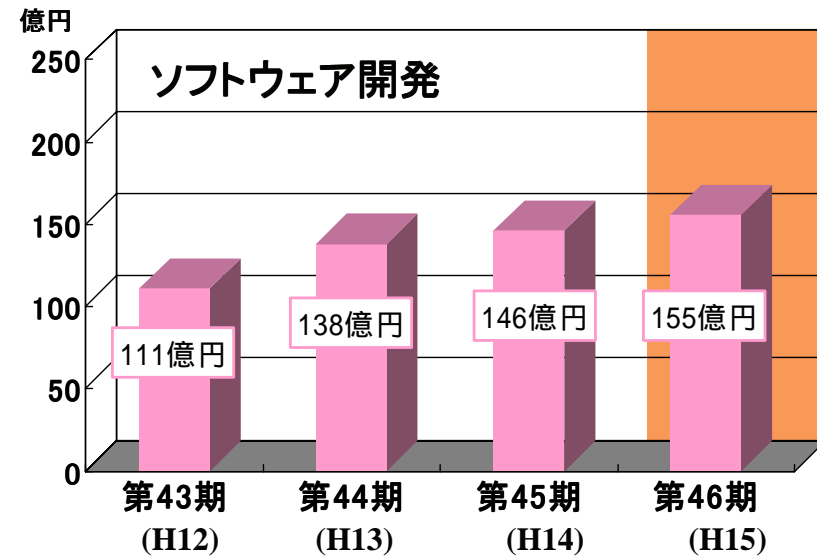
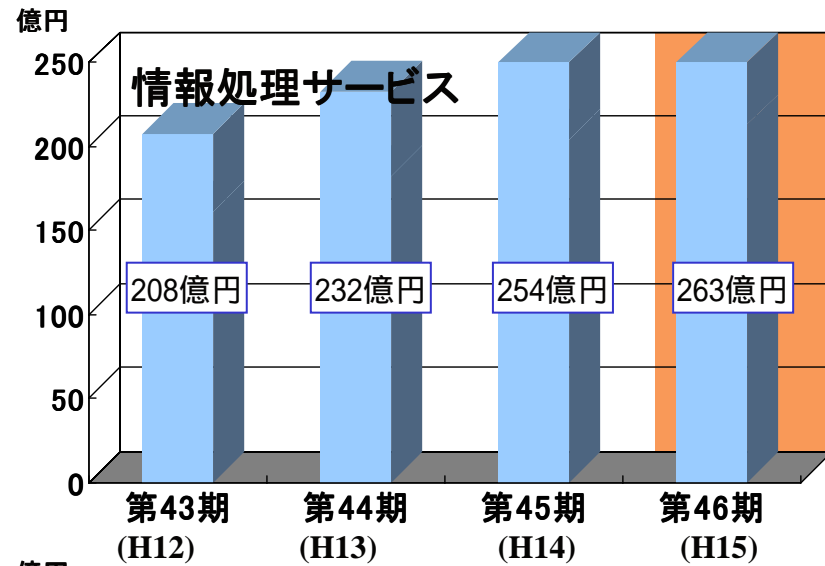


連結決算の概要

(ご参考)

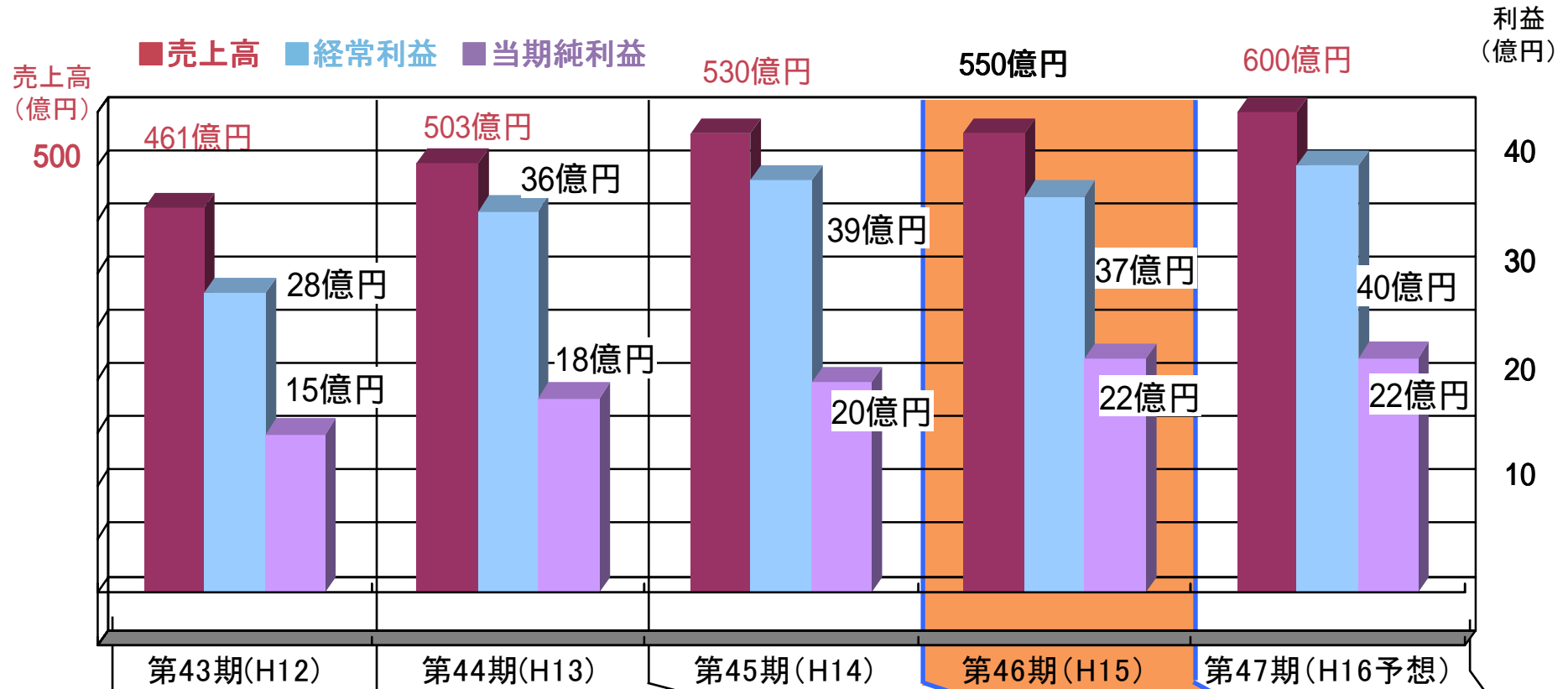


事業別売上高の推移 (連結)





営業成績の推移 (連結)



1株当たり当期純利益	84円37銭	104円03銭	108円89銭	120円91銭	121円65銭
ROE (%)	14.4	14.8	15.4	15.1	---
ROA (%)	6.4	7.0	7.6	7.8	---



当期の業績 (連結)

連結貸借対照表

(H16年3月31日現在)

単位: 億円、前期比増減率%

資産の部			負債・資本の部		
流動資産	170	10.3%	流動負債	103	1.2%
固定資産	124	12.8%	固定負債	28	4.2%
			負債合計	131	1.8%
			少数株主持分	6	70.8%
			資本合計	157	19.0%
資産合計	294	11.3%	負債・資本合計	294	11.3%

連結損益計算書

(H15年4月1日～H16年3月31日)

単位: 億円、前期比増減率【連単倍率】

売上高	550	3.7%	1.25
営業利益	34	△7.9%	1.81
経常利益	37	△3.8%	1.63
税金等調整前 当期純利益	39	4.1%	1.63
当期純利益	22	10.7%	1.48
1株当たり 当期純利益	120円 91銭	+12円 02銭	

連結キャッシュフロー (億円)
営業 3
投資 △4
財務 △4