

2005年3月期

# 中間期決算説明会



2004年11月2日

株式会社 CRCソリューションズ

1. 2005年3月期中間決算の概要
2. 通期の見通し
3. 下期の施策

# 1. 2005年3月期中間決算の概要

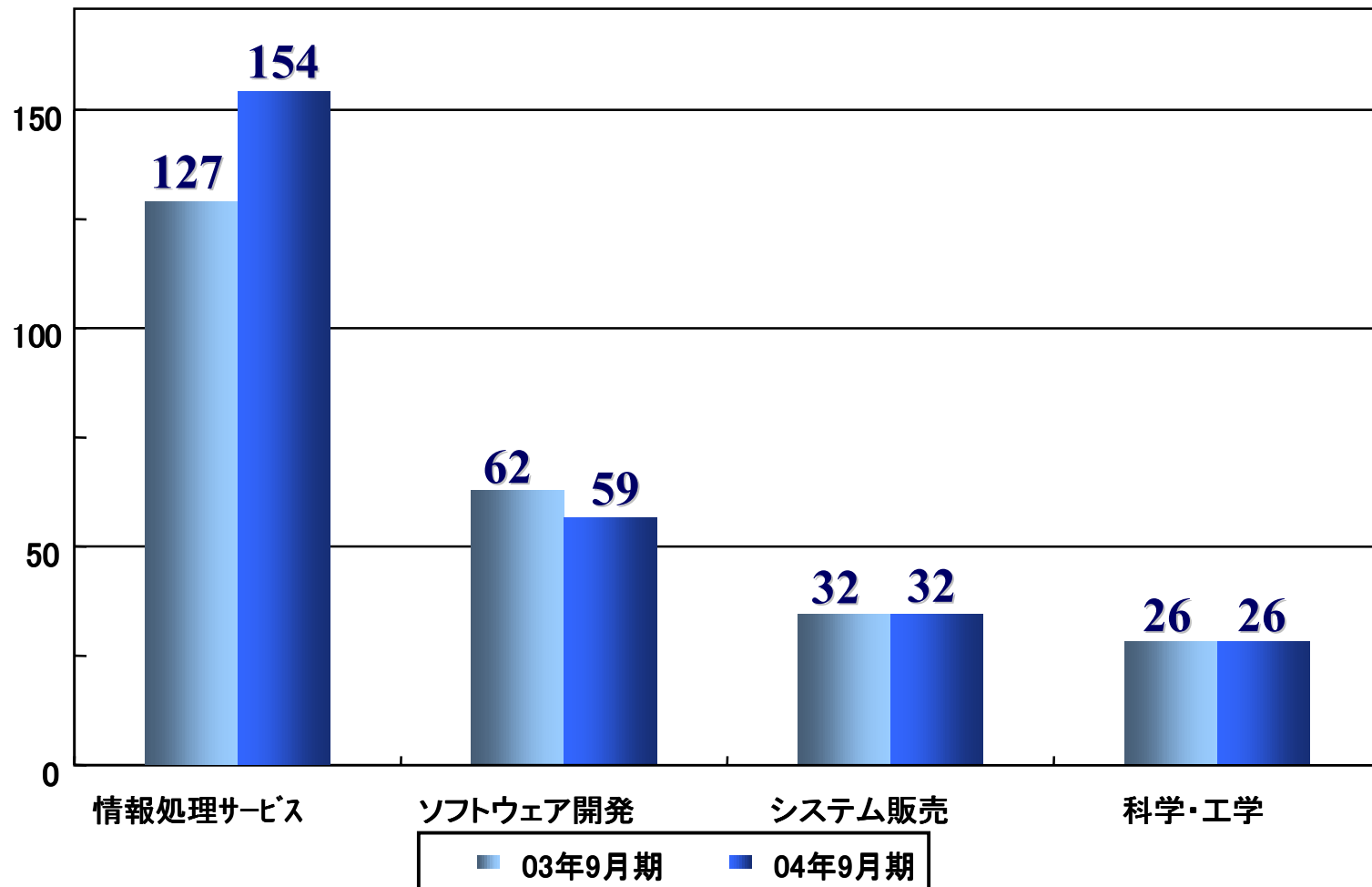
# 2005年3月期中間決算の概要(連結)

(単位:百万円、%)

<連結>	03/09	構成比	04/09	構成比	増減率	期初計画
売上高	25,012	100.0	27,195	100.0	8.7	28,000
売上総利益	4,179	16.7	4,404	16.2	5.4	-
営業利益	1,350	5.4	1,385	5.1	2.5	-
経常利益	1,434	5.7	1,463	5.4	2.0	1,400
当期純利益	643	2.6	846	3.1	31.5	700
受注高	37,794		43,173		14.2	
受注残	17,405		21,669		24.5	

# 主要な事業別売上高(連結)

(億円)



ビジネス系事業

サイエンス系事業

# 売上高(連結)増減要因

## ◆情報処理サービス 154億円（前期比+27億円、うち品目組換+4億円）

- アサヒビール向け運用業務の売上増加
- インターネットデータセンターの売上増加

## ◆ソフトウェア開発 59億円（前期比△4億円、うち品目組換△3億円）

- アサヒビール向け、エネルギー関連開発案件の増加
- 既存顧客向け開発案件の減少

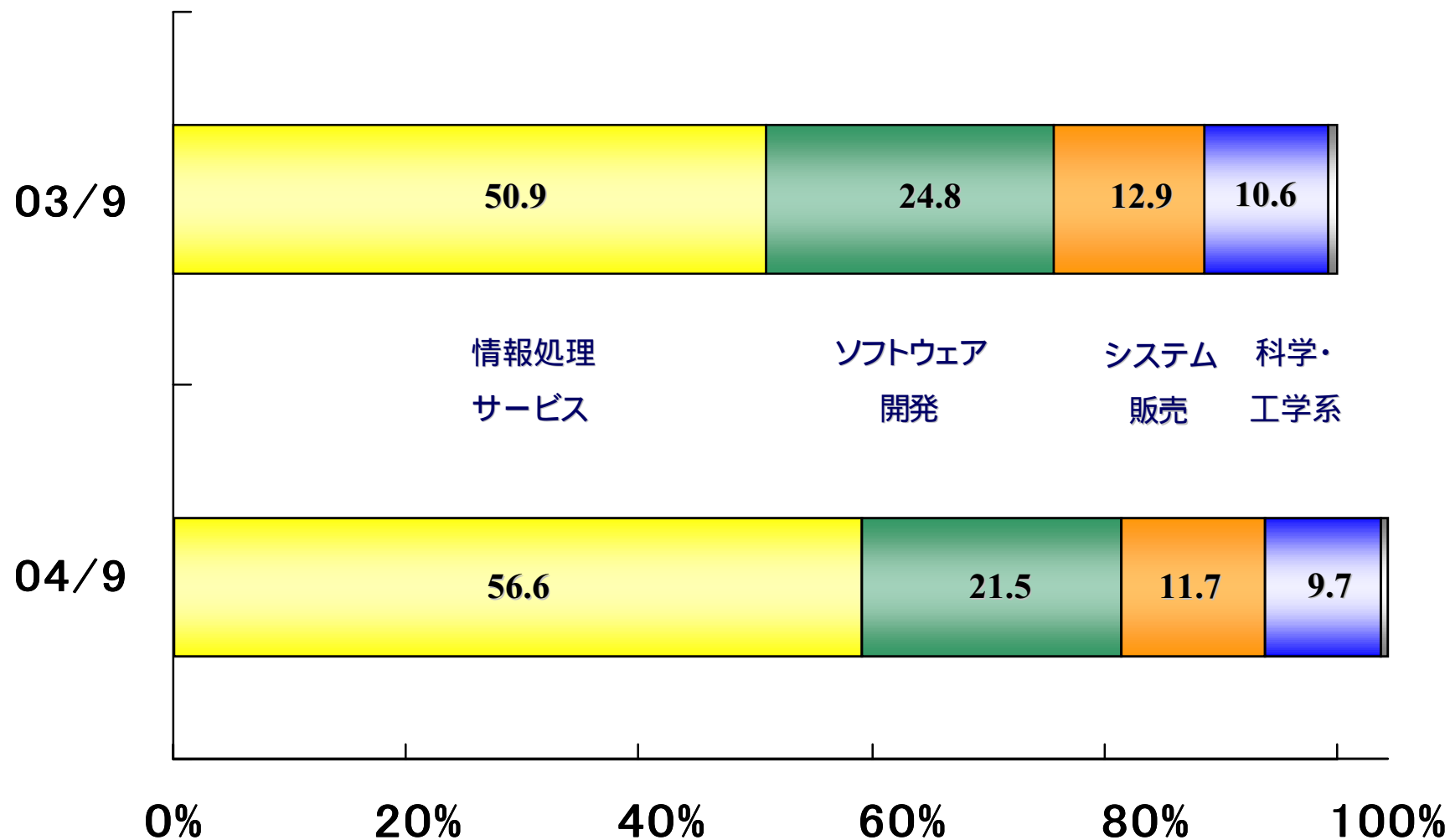
## ◆システム販売 32億円（前期比△0億円、うち品目組換△1億円）

- アサヒビジネスソリューションズ連結子会社化による増加、大型機器販売の減少

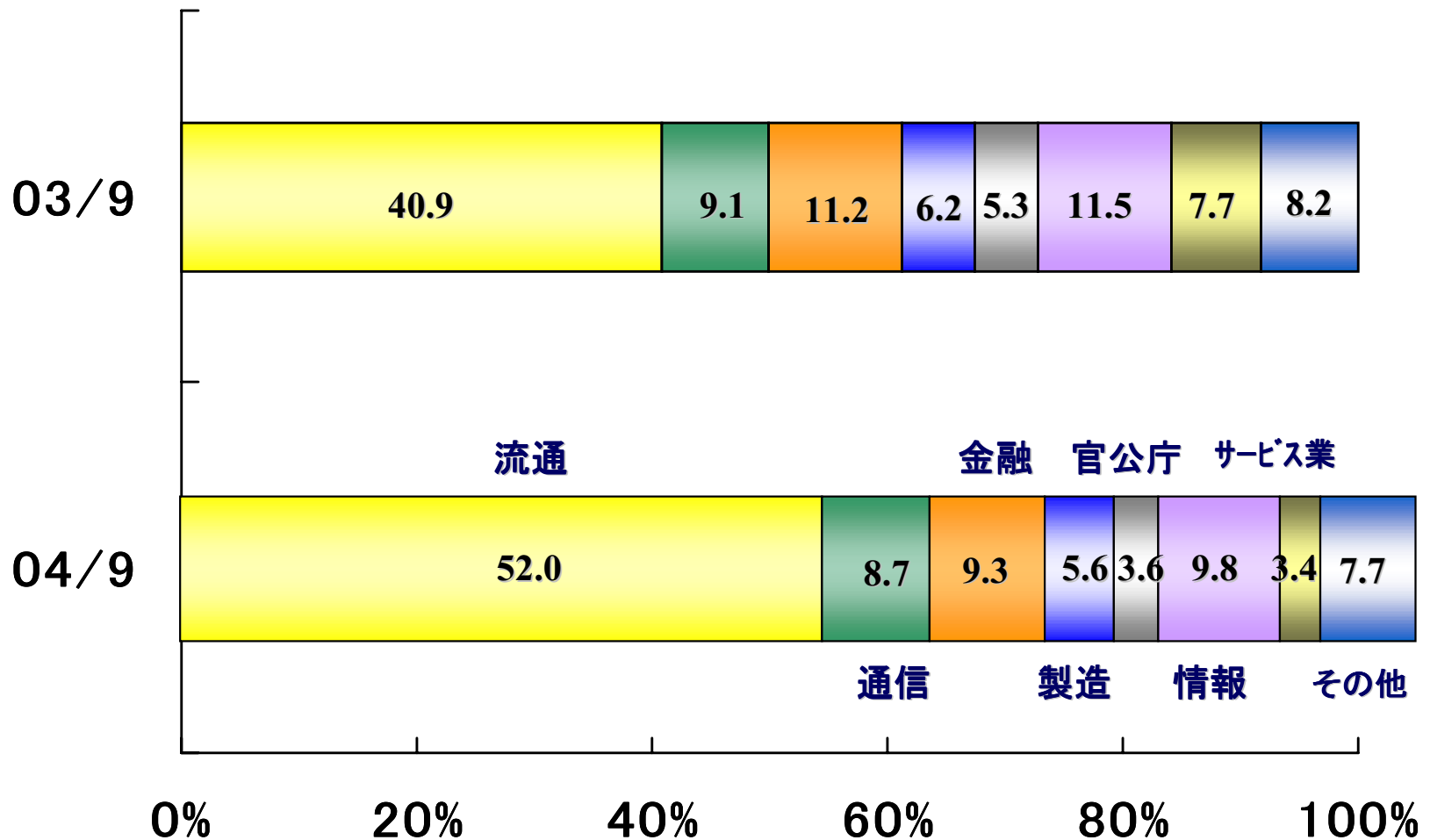
## ◆科学・工学系 26億円（前期比△0億円）

- ACRONETの増収、原子力関連分野の減少

# 事業別売上高の構成比(連結)



# 業種別売上高(連結)の構成比





# 事業別売上総利益(連結)

		対前期	売上総利益率	売上総利益額順位
ビジネス	情報処理サービス	→	○	①
	ソフトウェア開発	↘	△	③
	システム販売	↘	△	④
サイエンス	科学・工学系	↗	◎	②
売上総利益(平均)		→	<b>16.2%</b>	

## 2. 通期の見通し

# 2005年3月期決算の見通し(連結)

(単位: 百万円、%)

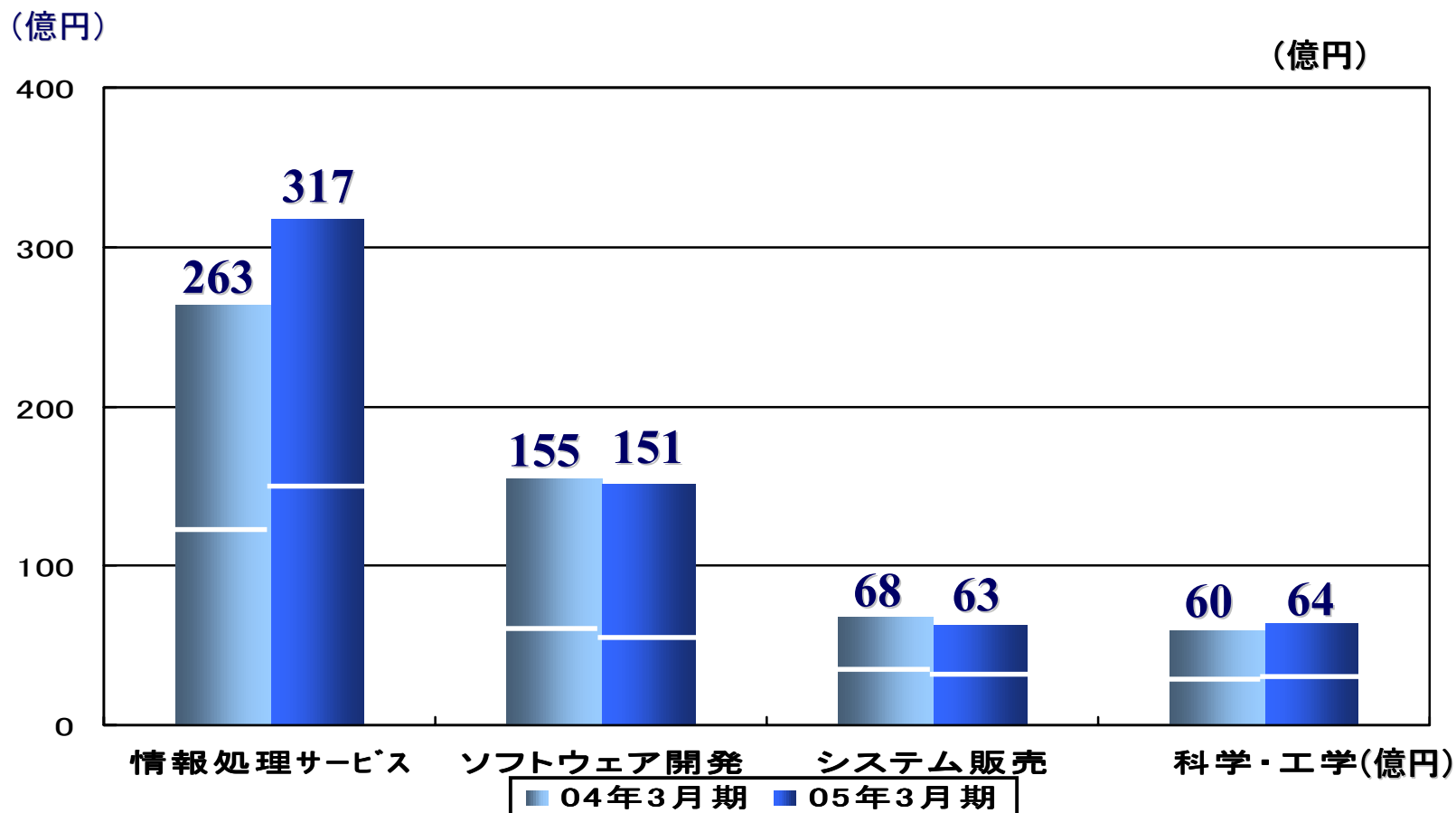
<連結>	04/3	構成比	05/3	構成比	増減率
売上高	55,028	100.0	60,000	100.0	9.0
売上総利益	9,166	16.7	9,600	16.0	4.7
営業利益	3,447	6.3	3,800	6.3	10.2
経常利益	3,716	6.8	4,000	6.7	7.6
当期純利益	2,186	4.0	2,200	3.7	0.6

設備投資総額

428

500

# 事業別売上高の増減見通し(連結)

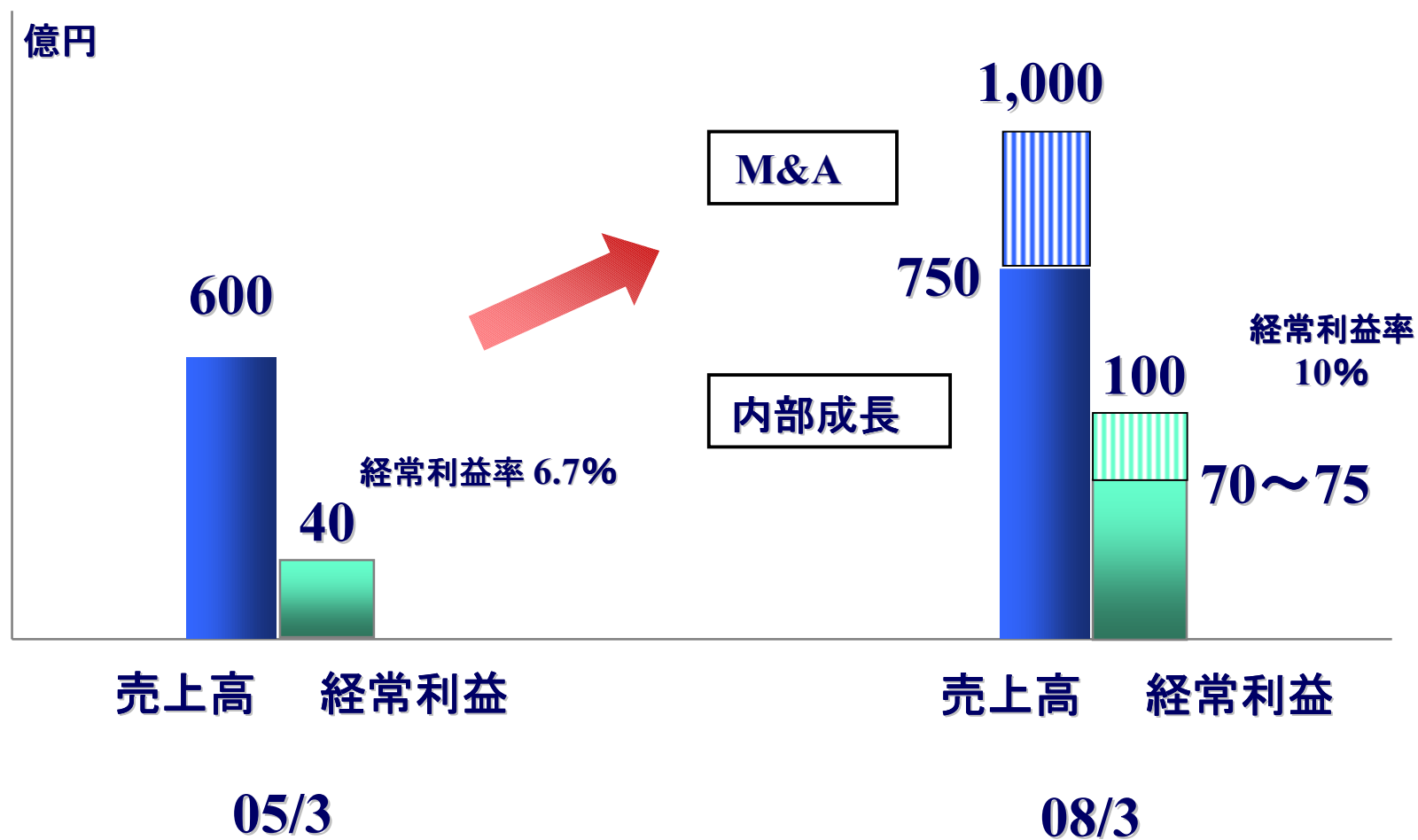


## <受注残の推移>

	情報処理サービス	ソフトウェア開発	システム販売	科学・工学
03/9月期	109	40	5	19
04/9月期	128	46	15	26

## 3. 下期の施策

# 中長期ビジョン

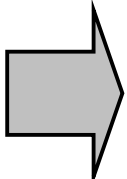
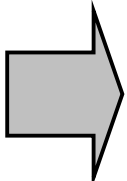
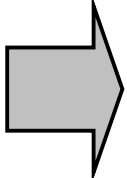


## 外部環境

- 景気回復の傾向
  - ➔ 流通・小売分野を中心としてIT投資にも復活の兆し
- 本業に経営資源を集中し、本業以外はアウトソースする流れ

## 競合環境

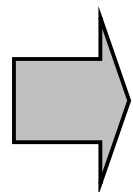
- 価格競争が依然続く
- 案件の小型化、納期・開発期間の短縮化
- テーラーメイド型からパッケージを活用したソリューションへの移行加速

- 強い分野をさらに強く = 「強い分野」に経営資源を集中
  - ① 流通分野  売上拡大
  - ② アウトソーシングビジネス
- 品質・生産性向上、コスト競争力強化  利益率向上
- M&A  規模拡大



# 2005年3月期 重点施策

1. データセンタービジネスモデルの転換
2. CRC版ERP基盤コンポーネント「DREAMER」の開発・営業展開
3. ブロードバンド時代の店舗システムの開発
4. 中国市場への本格参入
5. 「品質・生産性向上センター」、「オブジェクト工房」の強化・拡充



内部成長による売上高750億円、経常利益率10%への道程

**ご参考： 単体の状況**

# 2005年3月期中間決算の概要(単体)

(単位:百万円、%)

<単体>	03/9	構成比	04/9	構成比	前期比	期初計画
売上高	21,003	100.0	18,783	100.0	△10.6	19,000
売上総利益	2,707	12.9	2,456	13.1	9.3	—
営業利益	703	3.4	519	2.8	△26.2	—
経常利益	829	4.0	763	4.1	△8.0	700
当期純利益	475	2.3	546	2.9	14.8	500
受注高	31,336		29,414		△6.1	
受注残	14,461		14,102		2.5	

# 2005年3月期決算の計画(単体)

(単位:百万円、%)

<単体>	04/3期	構成比	05/3期	構成比	前年増減比
売上高	44,145	100.0	41,000	100.0	7.1
売上総利益	5,819	13.2	6,000	14.6	3.1
営業利益	1,908	4.3	2,000	4.9	4.8
経常利益	2,281	5.2	2,300	5.6	0.8
当期純利益	1,479	3.4	1,400	3.4	5.3

2005年3月期

# 中間期決算説明会



2004年11月2日

株式会社 CRCソリューションズ