



# 第47回 定時株主総会



平成17年6月21日(火)

株式会社 CRCソリューションズ

---



# 報告事項

【備考】金額は億円未満を四捨五入

1. 第47期(自平成16年4月1日至平成17年3月31日)

営業報告書、連結貸借対照表及び連結損益計算書



# 営業報告

## — 営業の概況 —

### 1. 企業集団の営業の経過及び成果

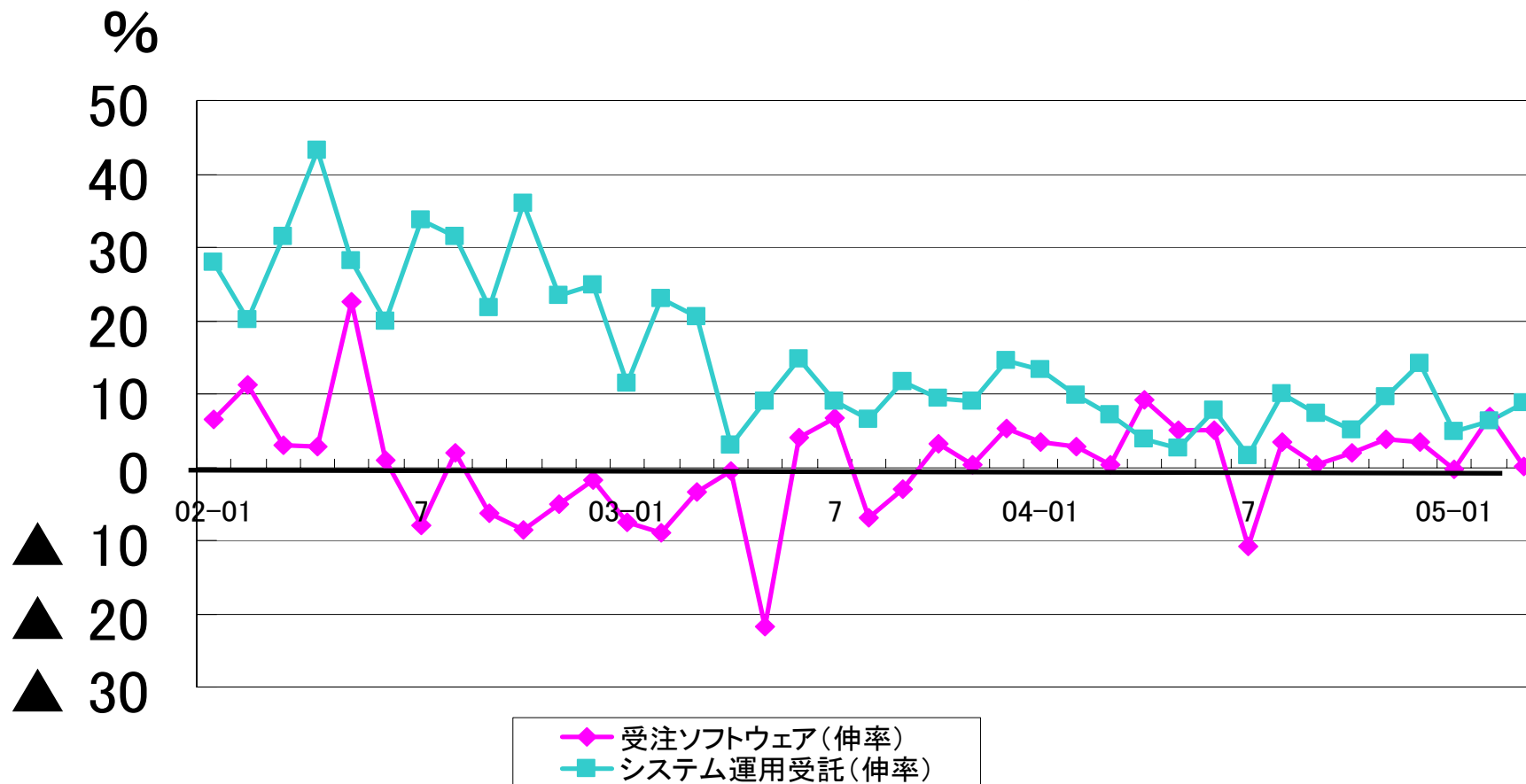
### 2. 企業集団が対処すべき課題

### 3. 企業集団の設備投資及び資金調達の状況



# 情報サービス産業 業界動向

## 直近情報サービス(業務種類別)前年同月比





# 渋谷データセンター





# ERP基盤コンポーネント「DREAMERシリーズ」



▶ トップに戻る

導入メリット ▶

機能紹介 ▶

DREAMER会計 ▶

DREAMER販売管理 ▶

ホスティングサービス ▶

CRCについて ▶

お問合せ ▶



## DREAMERコンセプト

### 経営の判断の迅速化

■ **DREAMER 会計**においては、財務会計はもちろんのこと、経営判断をサポートする管理会計にも大きく重点をおいて開発されています。

■ **DREAMER 販売管理**においては、在庫/売上実績などのデータを元に、経営判断に役立つ分析機能を標準で提供します。  
(開発中)

### ユーザビリティの向上

■ DREAMERでは、利用する方の立場にたった使いやすく工夫された機能を多数ご提供します。

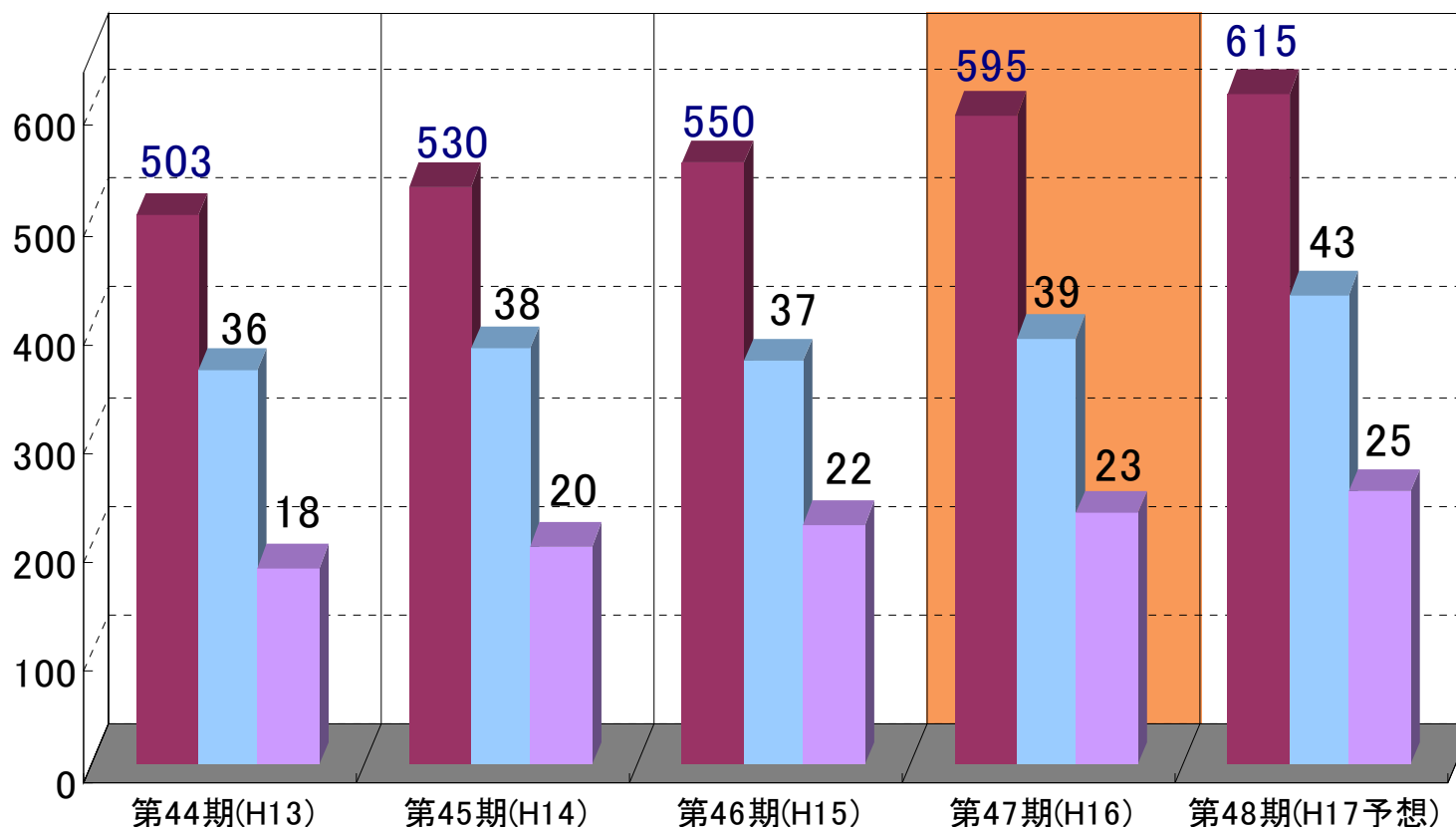
### コンポーネント開発

■ オブジェクト指向に基づいたコンポーネントベース開発をすることで、経営/業務にフィットしたソリューションをご提供します。  
また、コンポーネント単位でのサポートが可能のため、保守性にも優れております。



# 営業成績の推移 (連結)

■ 売上高(億円) ■ 経常利益(億円) ■ 当期純利益(億円)

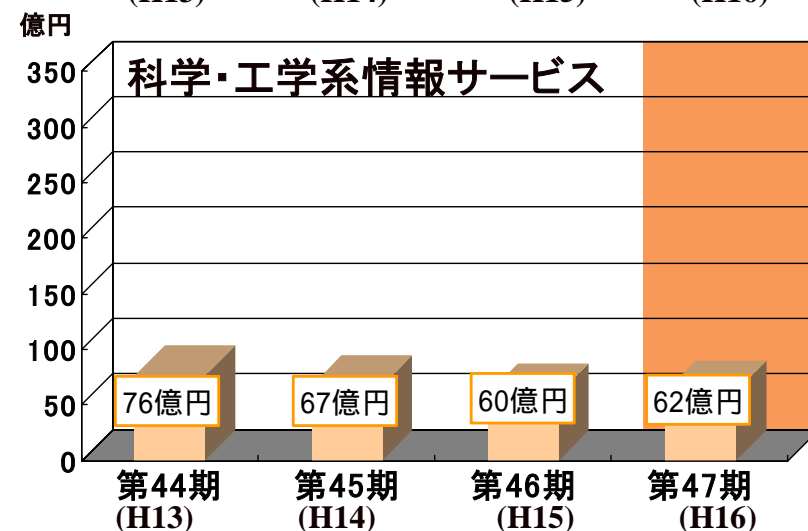
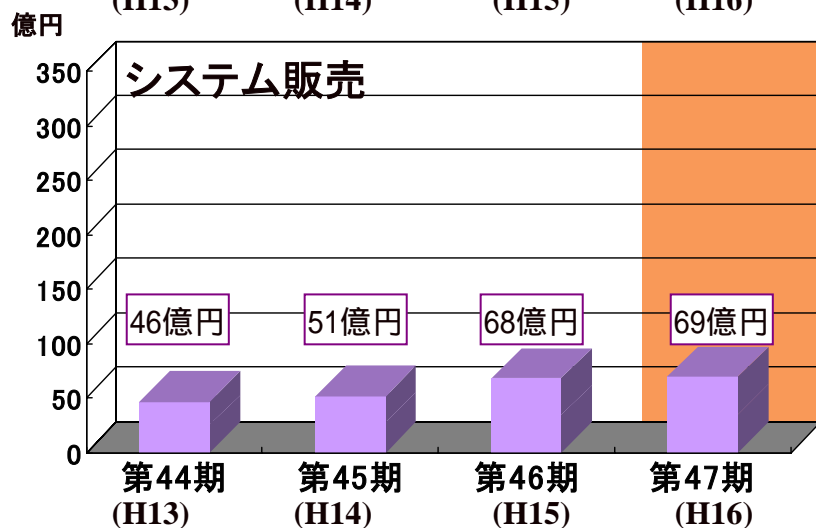
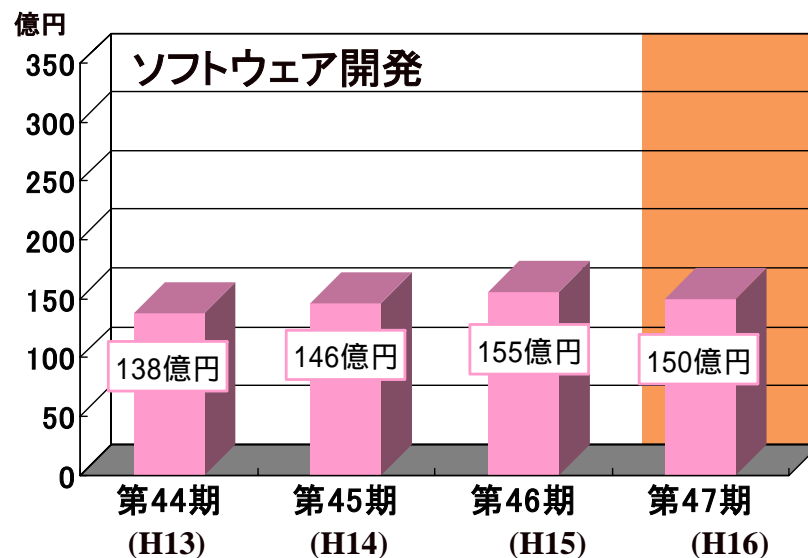
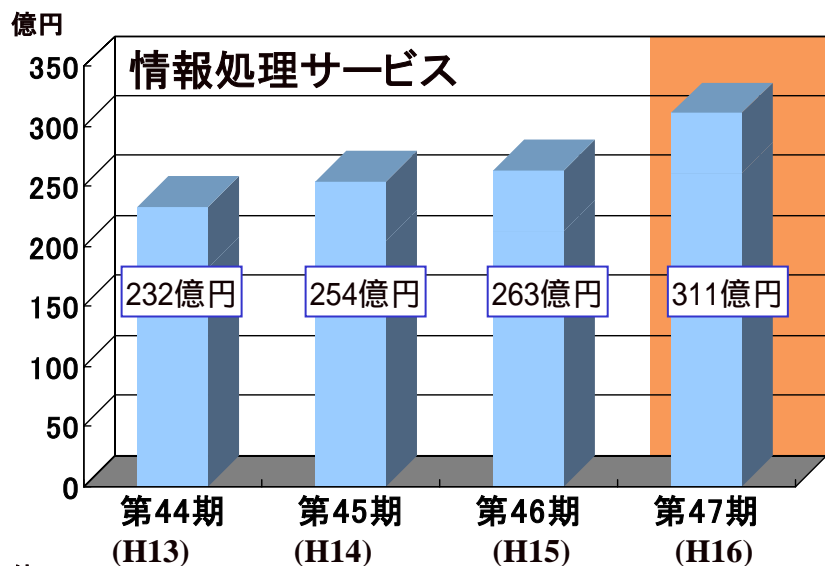


一株当たり当期純利益	104円03銭	108円89銭	120円91銭	125円97銭	138円55銭
ROE	14.8%	15.4%	15.1%	13.8%	14.0%
ROA	7.0%	7.6%	7.8%	7.5%	8.0%





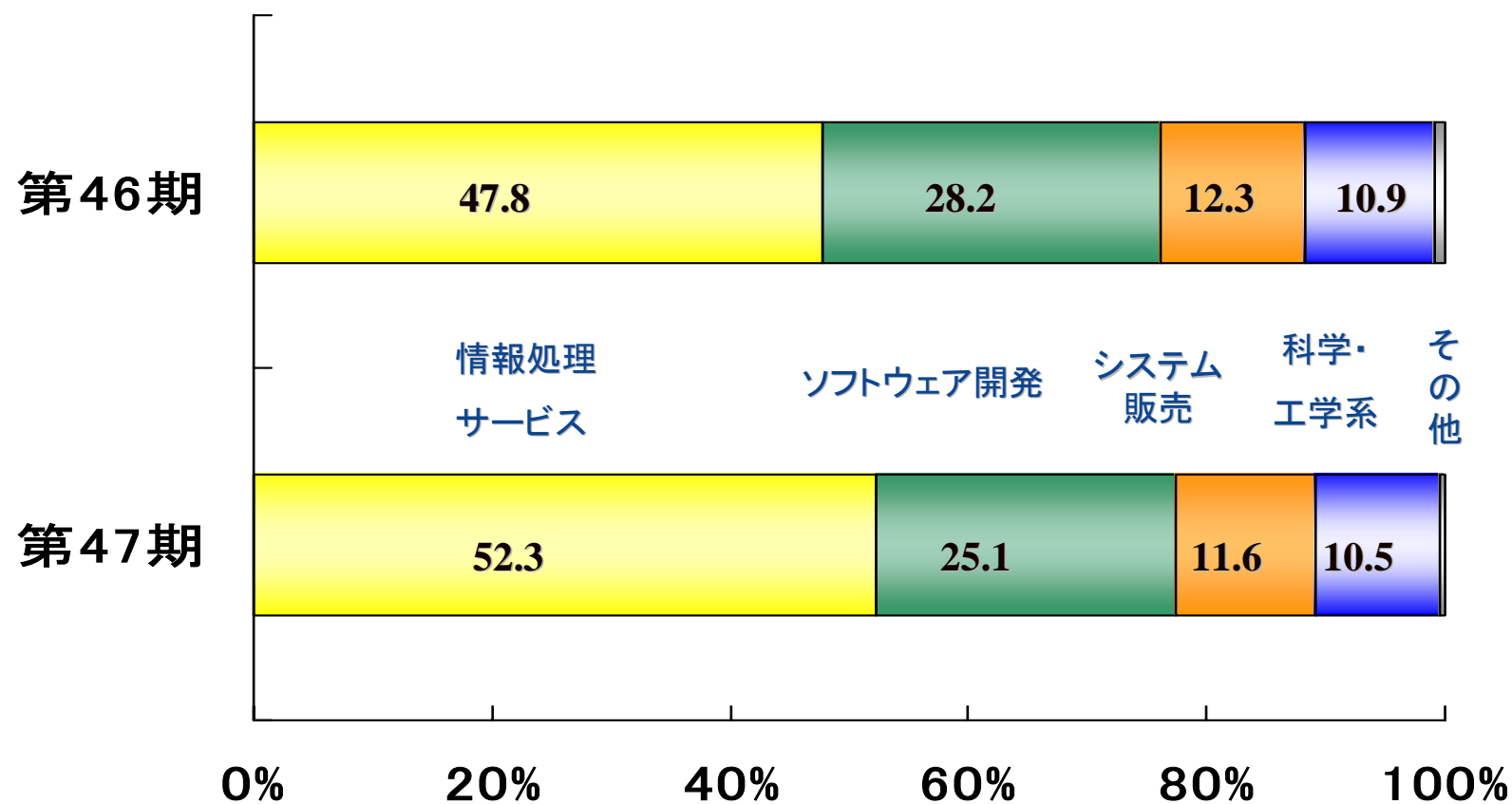
# 事業別売上高の推移 (連結)







## 事業別売上高(連結)の構成比





# 営業報告

## —（営業の概況）—

1. 企業集団の営業の経過及び成果
2. 企業集団が対処すべき課題
3. 企業集団の設備投資及び資金調達の状況



## 企業集団が対処すべき課題

- データセンター事業のさらなる強化拡充
- ソフトウェア開発における生産性見直し  
および 不採算プロジェクト発生の未然防止

売上拡大

収益力向上



## 企業集団が対処すべき課題

- ①データセンタービジネスの拡大強化
- ②ソフトウェア開発の活性化と  
新ソリューション商品「DREAMER 会計」の拡販
- ③ブロードバンド時代の店舗システム
- ④グループ経営の総合力強化
- ⑤セキュリティ対応



# 営業報告

## —（営業の概況）—

1. 企業集団の営業の経過及び成果
2. 企業集団が対処すべき課題
3. 企業集団の設備投資及び資金調達の状況



# 企業集団の設備投資および資金調達の状況

## 当期中に実施した主な設備投資

### 東京大手町インターネットデータセンター

- 整備拡張関連費用: 7千万円

### 横浜コンピュータセンター

- 整備拡張関連費用: 4億円

### ファーストコンタクト

- コールセンター設備増強: 3千万円



# 当期の業績 (連結)

## 連結貸借対照表

(H17年3月31日現在)

単位: 億円、前期比増減率%

資産の部			負債・資本の部		
流動資産	194	14.1%	流動負債	114	10.1%
固定資産	120	△4.0%	固定負債	20	△28.9%
			負債合計	134	2.3%
			少数株主持分	6	3.0%
			資本合計	173	10.2%
資産合計	313	6.5%	負債・資本合計	313	6.5%

## 連結損益計算書

(H16年4月1日～H17年3月31日)

単位: 億円、前期比増減率【連単倍率】

売上高	595	8.1%	1.46
営業利益	37	8.6%	1.99
経常利益	39	5.2%	1.68
税金等調整前 当期純利益	40	3.0%	1.51
当期純利益	23	4.2%	1.34
1株当たり 当期純利益	125円 97銭	+5円 06銭	

連結キャッシュフロー (億円)

営業 40

投資 △4

財務 △8





# 報告事項

2. 第47期(自平成16年4月1日至平成17年3月31日)

貸借対照表及び損益計算書報告の件



## 当期の業績（個別）

### 貸借対照表

(H17年3月31日現在)

単位: 億円、前期比増減率%

資産の部			負債・資本の部		
流動資産	148	18.1%	流動負債	115	22.3%
固定資産	118	1.0%	固定負債	14	△34.9%
			負債合計	128	11.8%
			資本合計	138	8.1%
資産合計	266	9.8%	負債・資本合計	266	9.8%

### 損益計算書

(H16年4月1日～H17年3月31日)

単位: 億円、前期比増減率%

売上高	408	△7.5%
営業利益	19	△1.6%
経常利益	23	1.8%
税引前 当期純利益	26	11.2%
当期純利益	17	15.1%
1株当たり 当期純利益	94円 62銭	+12円 42銭