

SOLID EDGE
CTC

Challenging Tomorrow's Changes

Solution
Partner

SIEMENS

PLM

Solid Edgeのダウンロード方法

ダウンロードを行う前に

- Solid Edgeのダウンロードは、Siemensダウンロードサイトから行いますが、Siemensダウンロードサイトへのアクセスには、**WebKey**が必要です。
- WebKeyの取得方法に関しては、

別紙 : WebKey取得方法

をご参照ください。

Solid Edgeのダウンロード方法

1. シーメンスのサポートサイト (<https://support.sw.siemens.com/ja-JP/>) にアクセスし、サインイン画面 (下図) で、取得した[WebKeyアカウント](メールアドレス)と[パスワード]でサインインします。

※ 「サインイン」をクリックした後に
[Choose an Account]画面が表示された場合
適宜[Account]を選択して、[Continue]を
クリックします。

Choose an Account

Multiple Webkey accounts are associated with this email:
Taro.ctc@*****.co.jp . Please choose one to login

- Account: CTC_EES
 - Name: ITaro CTC
 - Account Role: Reseller
- Account: ctcp05
 - Name: ITaro CTC
 - Account Role: Reseller
- Account: mdactc
 - Name: ITaro CTC
 - Account Role: Reseller

Continue



SIEMENS

サインイン

新規ユーザですか? 新規アカウントを登録

電子メール・アドレス

user@domain.com

パスワード [パスワードを表示](#)

パスワードを入力

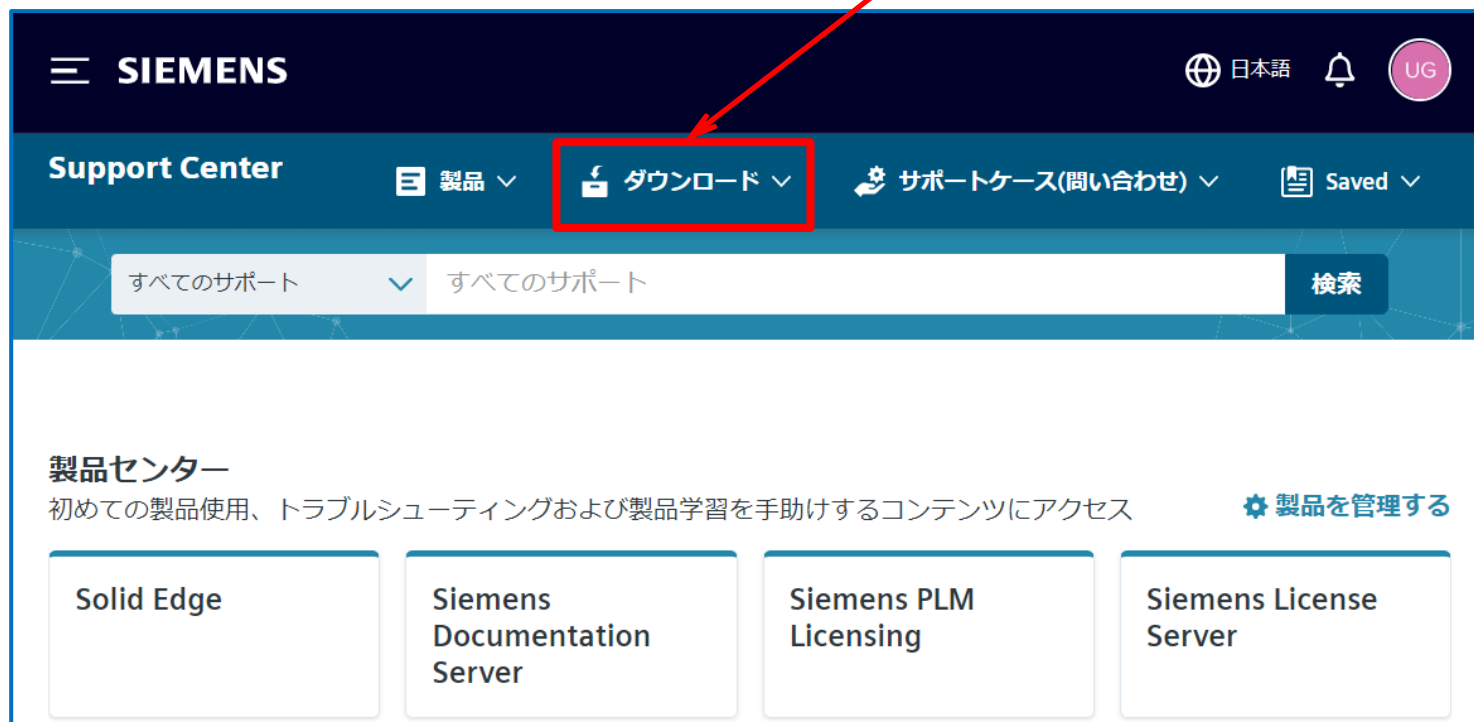
[パスワードをお忘れですか?](#)

サインイン

サインイン方法: Google サインイン方法: LinkedIn

Solid Edgeのダウンロード方法

2. サポートセンターサイト(下図)が表示されるので、[ダウンロード]を展開します。

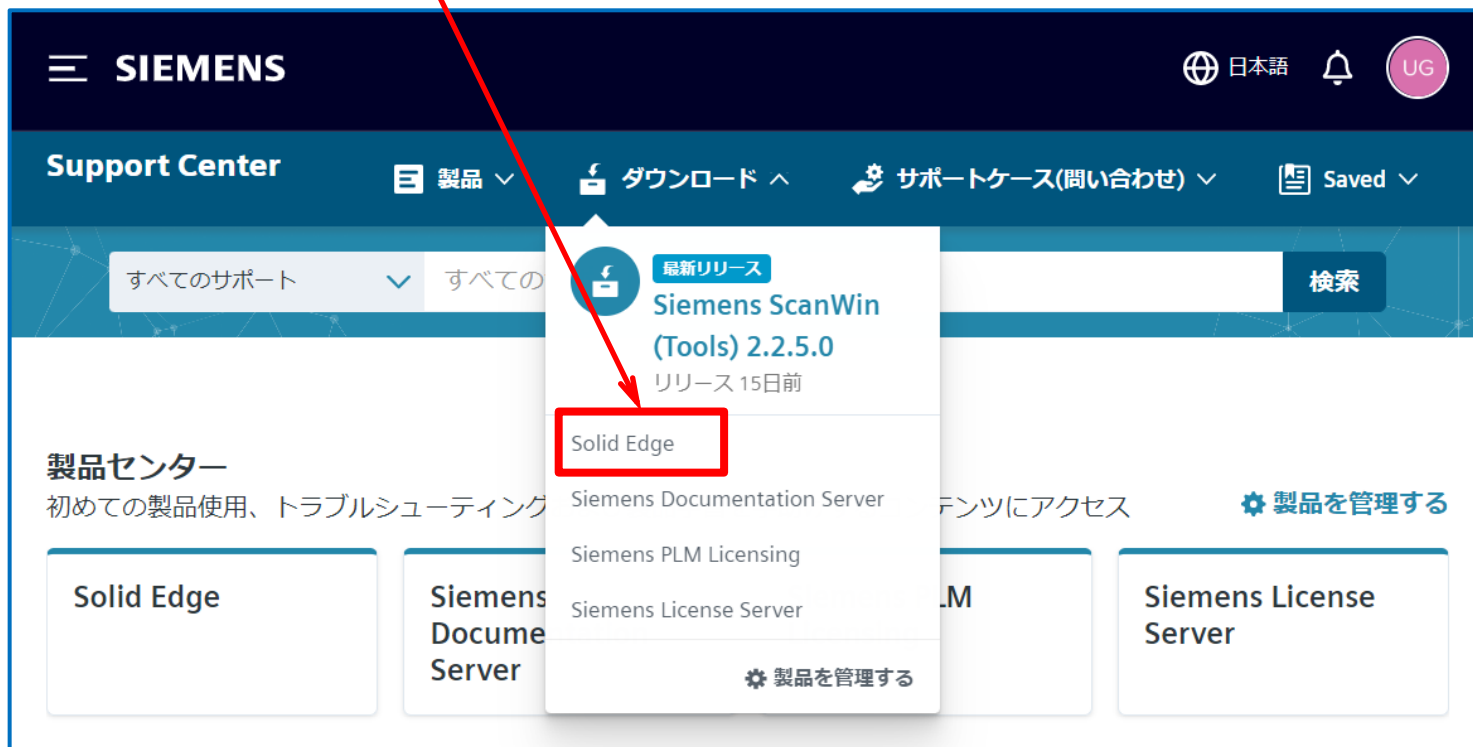


※ 製品センターに表示される内容は、契約内容により異なります

- SPLM License Serverをダウンロードする場合は、[p.19の18.項へ](#)
- Siemens Documentation Serverをダウンロードする場合は、[p.34の34.項へ](#)

Solid Edgeのダウンロード方法

3. 下図が表示されるので、[Solid Edge]を選択します。



※ 展開時に表示される内容は、契約内容により異なります

- SPLM License Serverをダウンロードする場合は、[p.19の18.項へ](#)
- Siemens Documentation Serverをダウンロードする場合は、[p.34の34.項へ](#)

Solid Edgeのダウンロード方法

4. ダウンロードサイト(下図)が表示されるので、[バージョンを選択]欄から適宜Solid Edgeのバージョン(例: Solid Edge 2023 (v2210))を選択します。

※ [バージョンを選択]欄は、メンテナンスサポート終了に伴い古いバージョンは削除される場合がありますのでご注意ください。

Screenshot of the Solid Edge download page. The page title is "Solid Edge ダウンロード". A dropdown menu labeled "バージョンを選択" (Select Version) is highlighted with a red box, showing "Solid Edge 2023 (v2210)" selected. The page includes a search bar at the top with "Solid Edge" and "検索: Solid Edge", and a navigation menu with icons for "Solid Edge", "まず初めに", "ナレッジベース", "コミュニティー", "学習", "ダウンロード", "ドキュメント", and "動画".

- Solid Edge本体をダウンロードする場合は、[次ページ\(p.7\)の 5.項へ](#)
- Solid Edgeメンテナンスパック(MP)をダウンロードする場合は、[p.11の 9.項へ](#)
- Siemens License Serverをダウンロードする場合は、[p.14の12.項へ](#)
- Solid Edge 2023ヘルプをダウンロードする場合は、[p.24の23.項へ](#)
- 穴のデータベースコンバータをダウンロードする場合は、[p.30の29.項へ](#)

Solid Edgeのダウンロード方法 (Solid Edge本体)

5. ここでは、Solid Edge 2023本体をダウンロードする為に、[Solid Edge 2023 (v2210)]を選択します。

The screenshot displays the 'Solid Edge ダウンロード' (Solid Edge Download) page. At the top left, the text 'Solid Edge' is followed by 'ダウンロード' in a larger font. Below this, the instruction 'バージョンを選択' (Select version) is shown. A dropdown menu is open, displaying 'Solid Edge 2023 (v2210)' with a downward arrow. A red box highlights this dropdown menu, and a red arrow points from the text in step 5 to it. Below the dropdown, three product cards are visible. The first card, 'Solid Edge 2023 (v2210)', is highlighted with a red border and contains a blue circular icon with a white download symbol. Below the icon, the text reads 'Solid Edge 2023 (v2210)' and 'リリース日: 2022/10/12'. The second card, 'Solid Edge 2023 (v2210) OSS', and the third card, 'Solid Edge 2023 (v2210) Updates', both feature a black circular icon with a white download symbol and the text 'Solid Edge 2023 (v2210) [OSS/Updates]' and 'リリース日: 2022/10/12'.

Solid Edgeのダウンロード方法 (Solid Edge本体)

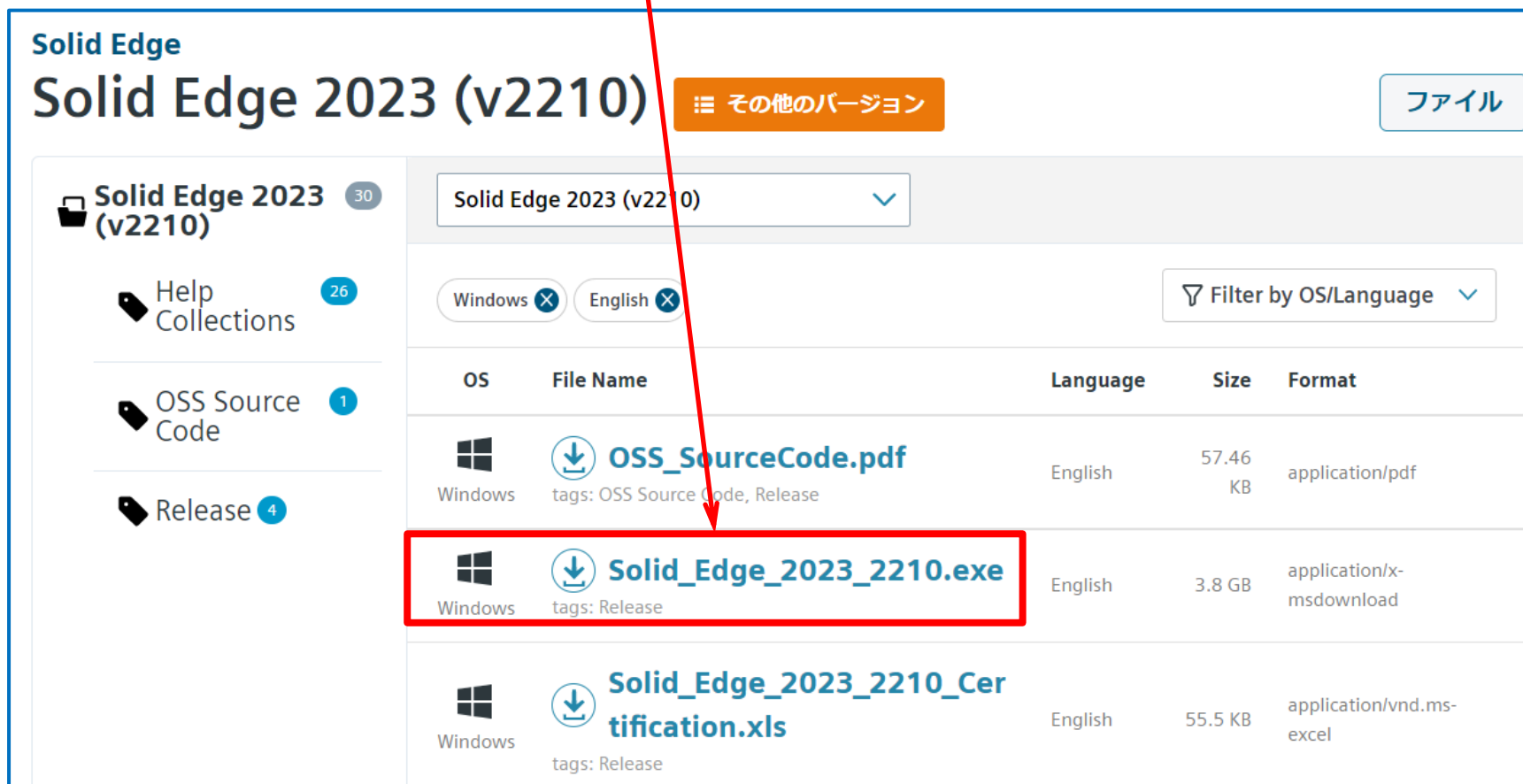
6. [Filter by OS/Language]から[Windows]と[English]を選択します。

The screenshot shows the Solid Edge 2023 (v2210) download page. The page title is "Solid Edge 2023 (v2210)". There is a button labeled "その他のバージョン" (Other versions) and a button labeled "ファイル" (File). The page is divided into several sections: "Solid Edge 2023 (v2210)" with a count of 30, "Help Collections" with a count of 26, and "OSS Source" with a count of 1. A search bar contains "Solid Edge 2023 (v2210)". Below the search bar, there are two filter buttons: "Windows" and "English", both with an 'X' icon. To the right of these filters is a dropdown menu labeled "Filter by OS/Language". A red dashed box highlights the "Windows" and "English" filter buttons, and a red solid box highlights the "Filter by OS/Language" dropdown menu. A red arrow points from the text in step 6 to the "Filter by OS/Language" dropdown menu.

OS	File Name	Language	Size	Format
----	-----------	----------	------	--------

Solid Edgeのダウンロード方法 (Solid Edge本体)

7. Solid Edge 2023本体は、[Solid_Edge_2023_2210.exe]になる為、選択しダウンロードします。



Solid Edge
Solid Edge 2023 (v2210) その他のバージョン ファイル

Solid Edge 2023 (v2210) 30
Help Collections 26
OSS Source Code 1
Release 4

Solid Edge 2023 (v2210) Filter by OS/Language

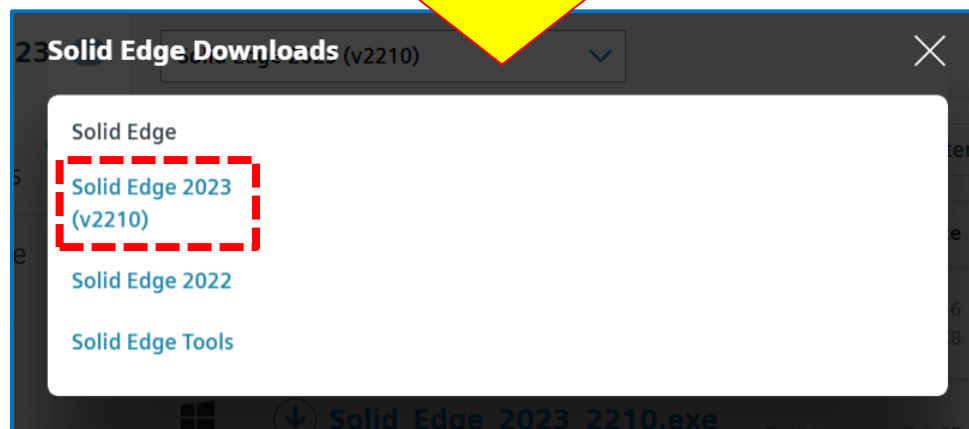
Windows English

OS	File Name	Language	Size	Format
Windows	OSS_SourceCode.pdf tags: OSS Source Code, Release	English	57.46 KB	application/pdf
Windows	Solid_Edge_2023_2210.exe tags: Release	English	3.8 GB	application/x-msdownload
Windows	Solid_Edge_2023_2210_Certification.xls tags: Release	English	55.5 KB	application/vnd.ms-excel

- ※ Solid Edge 2023本体のダウンロードはこれで終了です。
- ※ 他のダウンロードを続ける場合は次ページへ進んでください。

Solid Edgeのダウンロード方法 (Solid Edge本体)

8. 7.項でダウンロード終了後、[その他のバージョン]を選択することで、ページを移動することが出来るので、適宜バージョンを選択します。(ここでは、[Solid Edge 2023 (v2210)]を選択します)



※ バージョン選択[Solid Edge 2023 (v2210)]のページに戻ります。

Solid Edgeのダウンロード方法 (Solid Edgeアップデート)

9. ここでは、Solid Edge 2023 Updates (アップデート) をダウンロードします。
[Solid Edge 2023 (v2210) Updates] を選択します。

The screenshot shows the 'Solid Edge ダウンロード' (Download) page. At the top left, there is a dropdown menu labeled 'バージョンを選択' (Select version) with 'Solid Edge 2023 (v2210)' selected. Below this, there are six download options, each with a download icon and release date:

- Solid Edge 2023 (v2210) Updates** (リリース日: 2023/1/23) - This option is highlighted with a red box and a red arrow pointing to it from the text above.
- Solid Edge 2023 (v2210)** (リリース日: 2022/10/12)
- Solid Edge 2023 (v2210) OSS** (リリース日: 2022/10/12)
- Solid Edge 2023 (v2210) Language Fixes** (リリース日: 2022/10/12)
- Solid Edge 2023 (v2210) Portfolio** (リリース日: 2022/10/12)
- Solid Edge 2023 (v2210) Add-ons** (リリース日: 2022/10/12)

Solid Edgeのダウンロード方法 (Solid Edgeアップデート)

10. [Filter by OS/Language]から[Windows]と[English]を選択し、適宜アップデート(Updates)のバージョンを選択 ⇒ ダウンロードします。
(例 : [2023 Update 0001]を選択 ⇒ [Solid_Edge_MSI_Update_0001.exe]をダウンロード)

Solid Edge
Solid Edge 2023 (v2210) Updates その他のバージョン ファイル

Solid Edge 2023 (v2210) Updates 6

2023 Update 0001 3

2023 Update 0002 3

Solid Edge 2023 (v2210) Updates

Windows64 English

Filter by OS/Language

OS	File Name	Language	Size	Format
Windows64	Fast_Search_MSI_Update_0001.exe tags: 2023 Update 0001	English	10.67 MB	application/x-msdownload
Windows64	Solid_Edge_2023_Update_0001_Readme.txt tags: 2023 Update 0001	English	4.44 KB	text/plain
Windows64	Solid_Edge_MSI_Update_0001.exe tags: 2023 Update 0001	English	215.53 MB	application/x-msdownload

- ※ Solid Edgeアップデートのダウンロードはこれで終了です。
- ※ 他のダウンロードを続ける場合は次ページへ進んでください。

Solid Edgeのダウンロード方法 (Solid Edgeアップデート)

11. 10.項でダウンロード終了後、[その他のバージョン]を選択することで、ページを移動することが出来るので、適宜バージョンを選択します。(ここでは、[Solid Edge 2023 (v2210)]を選択します)

Solid Edge
Solid Edge 2023 (v2210) Updates

その他のバージョン

Solid Edge 2023 (v2210) Updates

2023 Update 0001

2023 Update 0002

Windows64 English

Filter by OS/Language

OS	File Name	Language	Size	Format
	File Name			

File Name Update 0001.ex

23Solid Edge Downloads (v2210)

Solid Edge

Solid Edge 2023 (v2210)

Solid Edge 2022

Solid Edge Tools

Solid Edge 2023 2210.exe

※ バージョン選択[Solid Edge 2023 (v2210)]のページに戻ります。

Solid Edgeのダウンロード方法 (Siemens License Server)

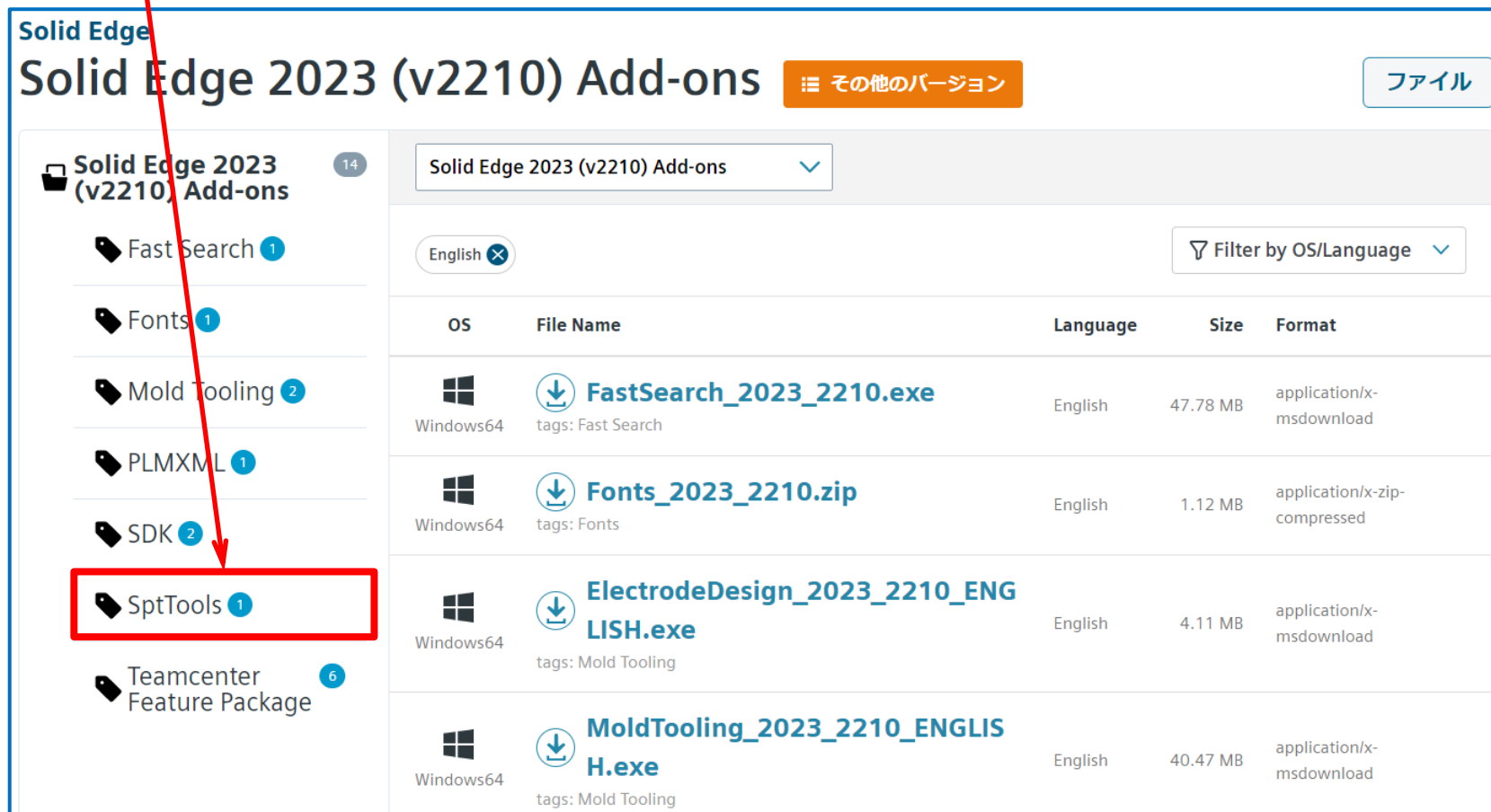
12. ここでは、Siemens License Serverをダウンロードします。
[Solid Edge 2023 (v2210) Add-ons]を選択します。

The screenshot shows the 'Solid Edge ダウンロード' (Solid Edge Download) page. At the top left, there is a dropdown menu labeled 'バージョンを選択' (Select Version) with 'Solid Edge 2023 (v2210)' selected. Below this, there are six product cards arranged in a 2x3 grid. Each card features a download icon and the product name with its release date. The card for 'Solid Edge 2023 (v2210) Add-ons' is highlighted with a red border, and a red arrow points to it from the text above.

Product Name	Release Date
Solid Edge 2023 (v2210) Updates	2023/1/23
Solid Edge 2023 (v2210)	2022/10/12
Solid Edge 2023 (v2210) OSS	2022/10/12
Solid Edge 2023 (v2210) Language Fixes	2022/10/12
Solid Edge 2023 (v2210) Portfolio	2022/10/12
Solid Edge 2023 (v2210) Add-ons	2022/10/12

Solid Edgeのダウンロード方法 (Siemens License Server)

13. [SptTools]を選択します。



Solid Edge
Solid Edge 2023 (v2210) Add-ons その他のバージョン ファイル

Solid Edge 2023 (v2210) Add-ons 14

- Fast Search 1
- Fonts 1
- Mold Tooling 2
- PLMXML 1
- SDK 2
- SptTools 1**
- Teamcenter Feature Package 6

Solid Edge 2023 (v2210) Add-ons

English × Filter by OS/Language

OS	File Name	Language	Size	Format
Windows64	FastSearch_2023_2210.exe tags: Fast Search	English	47.78 MB	application/x-msdownload
Windows64	Fonts_2023_2210.zip tags: Fonts	English	1.12 MB	application/x-zip-compressed
Windows64	ElectrodeDesign_2023_2210_ENGLISH.exe tags: Mold Tooling	English	4.11 MB	application/x-msdownload
Windows64	MoldTooling_2023_2210_ENGLISH.exe tags: Mold Tooling	English	40.47 MB	application/x-msdownload

Solid Edgeのダウンロード方法 (Siemens License Server)

14. [SptTools_2023_2210.zip]を選択し、ダウンロードします。

Solid Edge
Solid Edge 2023 (v2210) Add-ons その他のバージョン ファイル

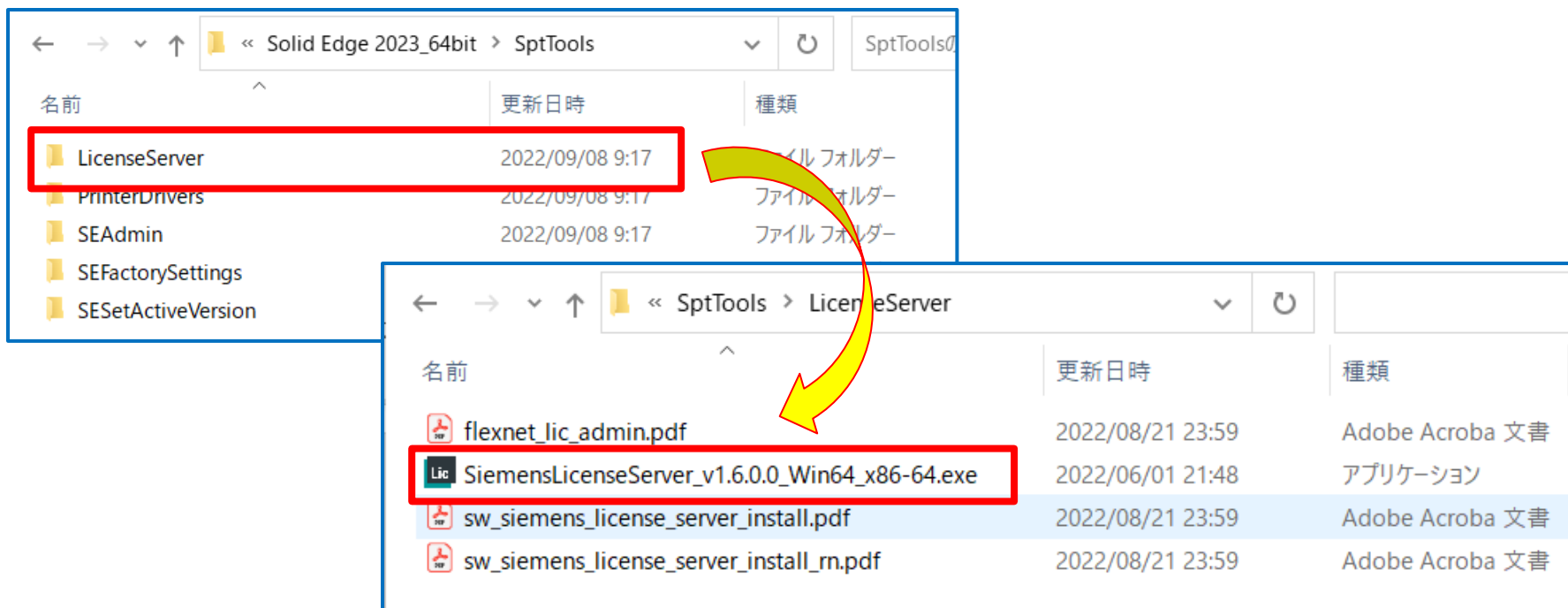
Solid Edge 2023 (v2210) Add-ons 14

- Fast Search 1
- Fonts 1
- Mold Tooling 2
- PLMXML 1
- SDK 2
- SptTools 1**
- Teamcenter Feature Package 6

OS	File Name	Language	Size	Format
Windows64	SptTools_2023_2210.zip tags: SptTools	English	223.17 MB	application/x-zip-compressed

Solid Edgeのダウンロード方法 (Siemens License Server)

- ダウンロード後、[SptTools_2023_2210.zip]を解凍し、[LicenseServer]フォルダを開きます。
- [LicenseServer]フォルダ内の[SiemensLicenseServer_v1.6.0.0_Win64_x86-64.exe]が Siemens License Serverのインストーラーになります。



- ※ Siemens License Serverのダウンロードはこれで終了です。
- ※ 他のダウンロードを続ける場合は次ページへ進んでください。

Solid Edgeのダウンロード方法 (Siemens License Server)

17. 14.項でダウンロード終了後、[Support Center]を選択します。

The screenshot shows the Siemens Support Center interface. The top navigation bar includes 'SIEMENS' and several menu items: '業界別ソリューション', 'ソフトウェア & 製品', 'ソリューション & サービス', and 'トレーニング & サポート'. The 'Support Center' link is highlighted with a red box and a red arrow. Below the navigation bar, the breadcrumb trail reads 'Support Center > Solid Edge > Download > Solid Edge 2023 (V2210) Add-Ons'. A search bar contains 'Solid Edge' and a '検索' button. The main content area features a navigation bar with icons for 'Solid Edge', 'まず初めに', 'ナレッジベース', 'コミュニティ', '学習', 'ダウンロード', 'ドキュメント', and '動画'. The main heading is 'Solid Edge 2023 (v2210) Add-ons', with a 'その他のバージョン' button and a 'ファイル' button. A sidebar on the left lists 'Solid Edge 2023 (v2210) Add-ons' with sub-items: 'Fast Search', 'Fonts', and 'Mold Tooling'. The main content area has a search filter for 'Solid Edge 2023 (v2210) Add-ons' and a language filter set to 'English'. A table lists the download items:

OS	File Name	Language	Size	Format
Windows	SptTools_2023_2210.zip tags: SptTools	English	223.17 MB	application/x-zip-compressed

Solid Edgeのダウンロード方法 (SPLM License Server)

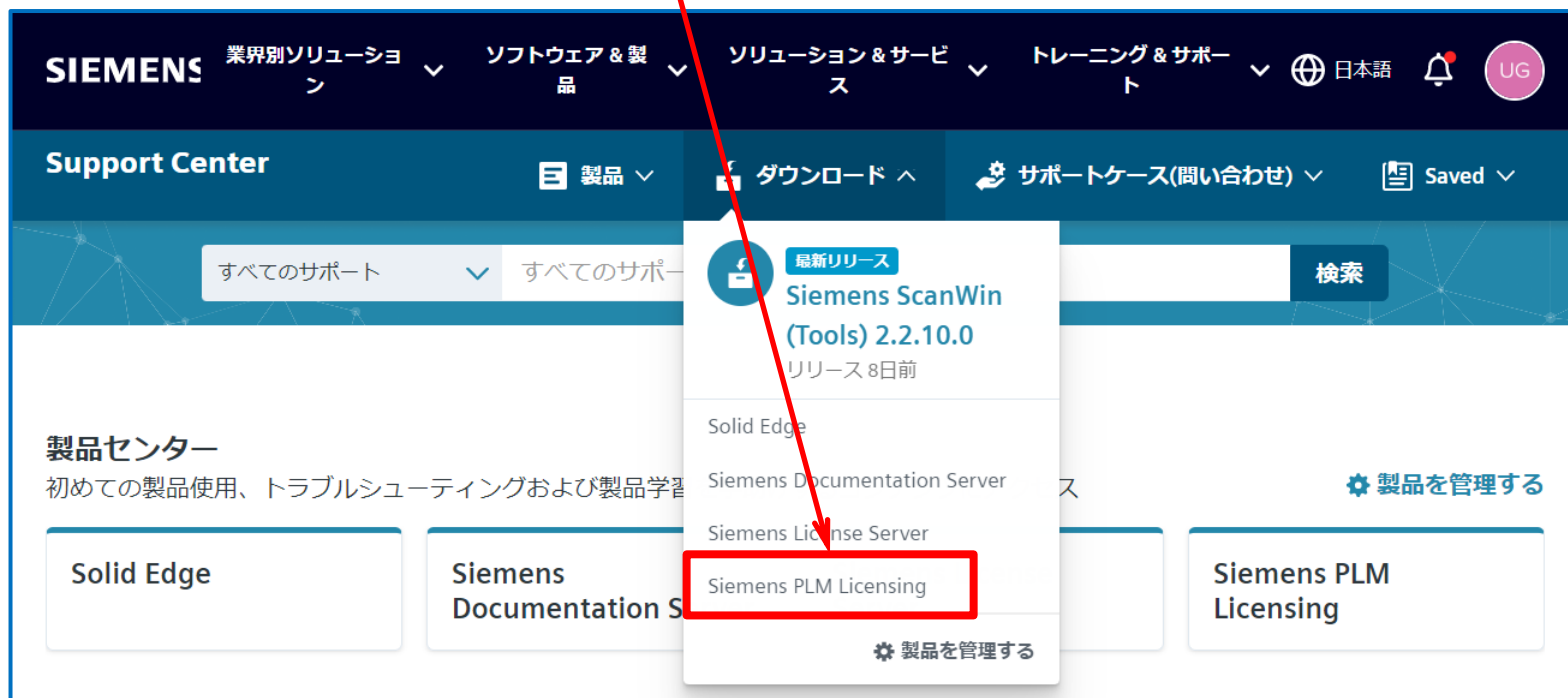
18. ここでは、SPLM License Serverをダウンロードします。
サポートセンターの最初の画面に戻るので、[ダウンロード]を展開します。

The screenshot shows the Siemens Support Center interface. At the top, there is a navigation bar with the Siemens logo and several menu items: '業界別ソリューション' (Industry-specific solutions), 'ソフトウェア & 製品' (Software & Products), 'ソリューション & サービス' (Solutions & Services), and 'トレーニング & サポート' (Training & Support). Below this is a 'Support Center' header with a search bar and a 'ダウンロード' (Download) button highlighted with a red box. A red arrow points from the text above to this button. Below the header, there is a search bar with the text 'すべてのサポート' (All support) and a '検索' (Search) button. The main content area is titled '製品センター' (Product Center) and contains a description: '初めての製品使用、トラブルシューティングおよび製品学習を手助けするコンテンツにアクセス' (Access content that helps with first-time product use, troubleshooting, and product learning). There are four buttons in a row: 'Solid Edge', 'Siemens Documentation Server', 'Siemens License Server', and 'Siemens PLM Licensing'. A '製品を管理する' (Manage products) button is also visible in the top right of the main content area.

※ 製品センターに表示される内容は、契約内容により異なります

Solid Edgeのダウンロード方法 (SPLM License Server)

19. 下図が表示されるので、[Siemens PLM Licensing]を選択します。



※ 展開時に表示される内容は、契約内容により異なります

Solid Edgeのダウンロード方法 (SPLM License Server)

20. ダウンロードサイト(下図)が表示されるので、[メジャーリリース]タブを選択し、[バージョンを選択]欄から[SPLM Licensing 11]を選択し、[SPLM Licensing 11.0.0]を選択します。

※ [バージョンを選択]欄は、メンテナンスサポート終了に伴い古いバージョンは削除される場合がありますのでご注意ください。

Siemens PLM Licensing
ダウンロード

メジャーリリース
ご使用のソフトウェアをフルダウンロード

追加ダウンロード
アドオン、プラグイン、拡張機能、および

バージョンを選択
SPLM Licensing 11

SPLM Licensing 11.0.0
リリース日: 2019/10/11

Solid Edgeのダウンロード方法 (SPLM License Server)

21. [Filter by OS/Language]から[Windows64]と[English]を選択し、
[SPLMLicenseServer_v11.0.0_win_setup.exe] をダウンロードします。

Siemens PLM Licensing
SPLM Licensing 11.0.0 その他のバージョン ファイル

SPLM Licensing 11.0.0 Tools 3

SPLM Licensing 11.0.0

Windows64 English

Filter by OS/Language

OS	File Name	Language	Size	Format
Windows64	fnp_LicAdmin.pdf	English	2.36 MB	application/pdf
Windows64	README.txt	English	2.25 KB	text/plain
Windows64	Release_Notes.pdf	English	1.63 MB	application/pdf
Windows64	SentinelSystemDriverInstaller7.5.7.exe.zip	English	1.85 MB	application/zip
Windows64	SPLM_Licensing_Install.pdf	English	866.94 KB	application/pdf
Windows64	SPLMLicenseServer_v11.0.0_win_setup.exe	English	18.06 MB	application/x-ms-dos-executable

- ※ SPLM License Serverのダウンロードはこれで終了です。
- ※ 他のダウンロードを続ける場合は次ページへ進んでください。

Solid Edgeのダウンロード方法 (SPLM License Server)

22. 21.項でダウンロード終了後、[Support Center]を選択します。

The screenshot displays the Siemens Support Center interface. At the top, the navigation bar includes the SIEMENS logo and several menu items: 業界別ソリューション (Industry-specific solutions), ソフトウェア & 製品 (Software & Products), ソリューション & サービス (Solutions & Services), and トレーニング & サポート (Training & Support). A red box highlights the 'Support Center' link in the navigation bar, with a red arrow pointing to it from the text above. Below the navigation bar, there are icons for '製品' (Products), 'ダウンロード' (Download), 'サポートケース(問い合わせ)' (Support cases), and 'Saved'. The breadcrumb trail shows the path: Support Center > Siemens PLM Licensing > Download > SPLM Licensing 11.0.0. A search bar contains the text '検索: Siemens PLM Licensing' and a '検索' (Search) button. Below the search bar, there are navigation links for 'Siemens PLM Licensing', 'ナレッジベース' (Knowledge base), 'コミュニティ' (Community), and 'ダウンロード' (Download). The main content area is titled 'Siemens PLM Licensing' and 'SPLM Licensing 11.0.0'. There is a button labeled 'その他のバージョン' (Other versions) and a 'ファイル' (File) button. Below this, there is a list of items for 'SPLM Licensing 11.0.0' with a count of 17. There are also filters for 'Tools' (8), 'SPLM Licensing 11.0.0', 'Windows64', 'English', and a 'Filter by OS/Language' dropdown.

Solid Edgeのダウンロード方法 (Solid Edge 2023ヘルプ)

23. ここでは、Solid Edge 2023ヘルプをダウンロードします。
サポートセンターの最初の画面に戻るので、[ダウンロード]を展開し、[Solid Edge]を選択します。

The screenshot shows the Siemens Support Center interface. At the top, there is a navigation bar with the Siemens logo and several menu items: 業界別ソリューション (Industry Solutions), ソフトウェア & 製品 (Software & Products), ソリューション & サービス (Solutions & Services), and トレーニング & サポート (Training & Support). Below this is a 'Support Center' header with a '製品' (Products) dropdown menu. The 'ダウンロード' (Download) option is expanded, showing a list of items: '最新リリース' (Latest Release) for 'Siemens ScanWin (Tools) 2.2.10.0' (released 8 days ago), 'Solid Edge', 'Siemens Documentation Server', 'Siemens License Server', and 'Siemens PLM Licensing'. The 'Solid Edge' option is highlighted with a red box. A red arrow points from the text in the instructions to this 'Solid Edge' option. In the background, the '製品センター' (Product Center) section is visible, featuring a 'Solid Edge' tile and a '製品を管理する' (Manage Products) button.

※ 製品センターに表示される内容は、契約内容により異なります
※ 展開時に表示される内容は、契約内容により異なります

Solid Edgeのダウンロード方法 (Solid Edge 2023ヘルプ)

24. ダウンロードサイト(下図)が表示されるので、[バージョンを選択]欄から[Solid Edge 2023 (v2210)]を選択します。

※ [バージョンを選択]欄は、メンテナンスサポート終了に伴い古いバージョンは削除される場合がありますのでご注意ください。

The screenshot shows the Solid Edge Support Center website. The top navigation bar includes the SIEMENS logo and various menu items like '業界別ソリューション', 'ソフトウェア & 製品', 'ソリューション & サービス', and 'トレーニング & サポート'. Below this is a 'Support Center' header with sub-menus for '製品', 'ダウンロード', 'サポートケース(問い合わせ)', and 'Saved'. The breadcrumb trail indicates the path: 'Support Center > Solid Edge > ダウンロード'. A search bar contains 'Solid Edge' and '検索: Solid Edge'. Below the search bar is a navigation bar with icons for 'Solid Edge', 'まず初めに', 'ナレッジベース', 'コミュニティー', '学習', 'ダウンロード', 'ドキュメント', and '動画'. The main content area is titled 'Solid Edge ダウンロード'. A dropdown menu labeled 'バージョンを選択' is highlighted with a red box, showing 'Solid Edge 2023 (v2210)' as the selected option.


Solid Edgeのダウンロード方法 (Solid Edge 2023ヘルプ)


25. Solid Edge 2023ヘルプをダウンロードする為に、[Solid Edge 2023 (v2210)]を選択します。


Solid Edge
ダウンロード

バージョンを選択

Solid Edge 2023 (v2210) ▾


Solid Edge 2023 (v2210)
リリース日: 2022/10/12


Solid Edge 2023 (v2210) OSS
リリース日: 2022/10/12


Solid Edge 2023 (v2210) Updates
リリース日: 2022/10/12

Solid Edgeのダウンロード方法 (Solid Edge 2023ヘルプ)

26. [Filter by OS/Language]から[Windows64]と[日本語]を選択し、
[docs-solid-edge-2023-(2210)-ja-JP.exe]をダウンロードします。

Solid Edge
Solid Edge 2023 (v2210) その他のバージョン ファイル

Solid Edge 2023 (v2210) 30

Help Collections 24

OSS Source Code 1

Release 4

Solid Edge 2023 (v2210)

Windows64 日本語

Filter by OS/Language

OS	File Name	Language	Size	Format
Windows64	docs-solid-edge-2023-(2210)-ja-JP.exe tags: Help Collections	日本語	435.76 MB	application/octet-stream
Windows64	docs-solid-edge-2023-(2210)-ja-JP.exe.sha512.txt tags: Help Collections	日本語	145 B	text/plain

※ 英語版以外の言語を使用する場合でも最初に英語版をインストールする必要があります。
続けて英語版をダウンロードします。

Solid Edgeのダウンロード方法 (Solid Edge 2023ヘルプ)

27. [Filter by OS/Language]から[Windows64]と[English]を選択し、
[docs-solid-edge-2023-(2210)-en-US.exe]をダウンロードします。

Solid Edge
Solid Edge 2023 (v2210) その他のバージョン ファイル

Solid Edge 2023 (v2210) 30

Help Collections 24

OSS Source Code 1

Release 4

Solid Edge 2023 (v2210) ▼

Windows64 × English ×

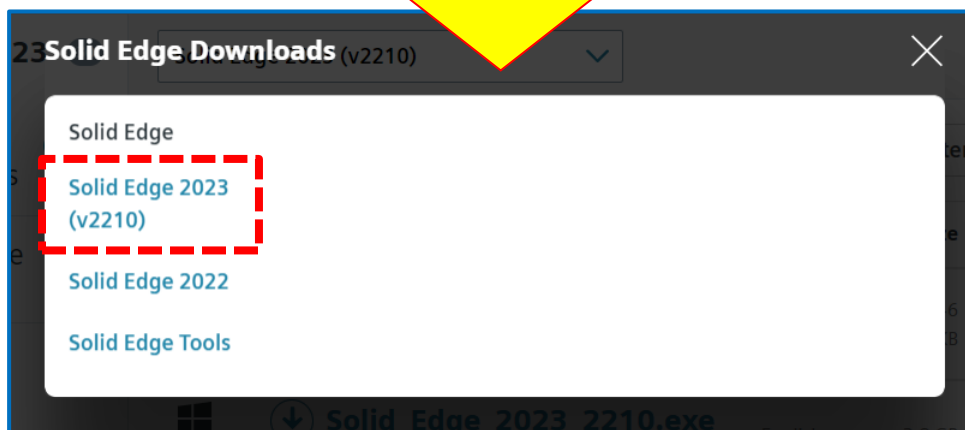
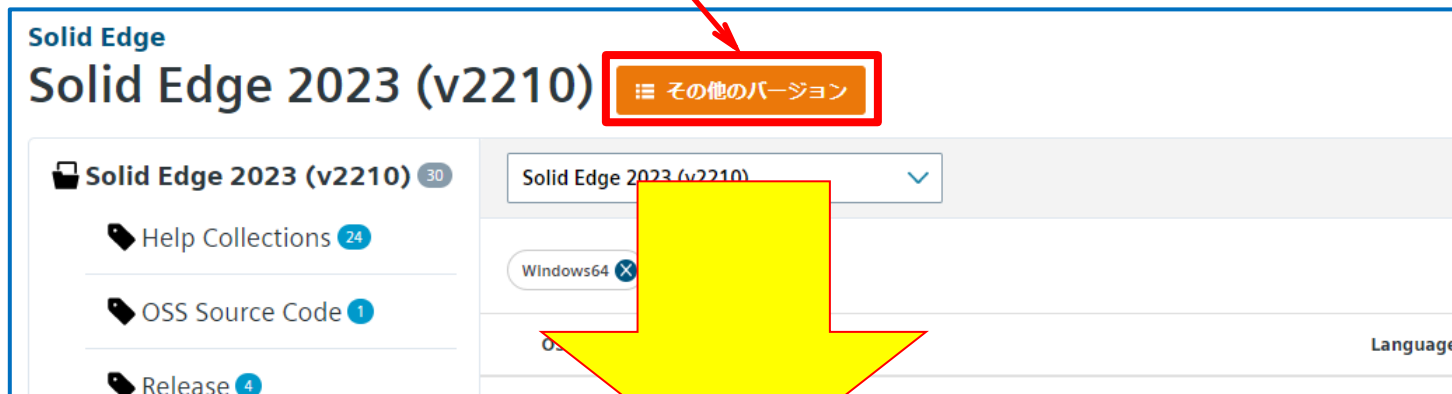
Filter by OS/Language ▼

OS	File Name	Language	Size	Format
Windows64	docs-solid-edge-2023-(2210)-en-US.exe	English	559.92 MB	application/octet-stream
Windows64	docs-solid-edge-2023-(2210)-en-US.exe.sha512.txt	English	145 B	text/plain

- ※ Solid Edge 2023ヘルプのダウンロードはこれで終了です。
- ※ 他のダウンロードを続ける場合は次ページへ進んでください。

Solid Edgeのダウンロード方法 (Solid Edge 2023ヘルプ)

28. 27.項でダウンロード終了後、[その他のバージョン]を選択することで、ページを移動することが出来るので、適宜バージョンを選択します。(ここでは、[Solid Edge 2023 (v2210)]を選択します)



※ バージョン選択[Solid Edge 2023 (v2210)]のページに戻ります。

Solid Edgeのダウンロード方法 (穴のデータベースコンバータ)

29. ここでは、穴のデータベースコンバータをダウンロードします。
[Solid Edge 2023 (v2210) Add-ons]を選択します。

The screenshot shows the 'Solid Edge ダウンロード' (Solid Edge Download) page. At the top, there is a 'バージョンを選択' (Select Version) dropdown menu set to 'Solid Edge 2023 (v2210)'. Below this, there are six download options arranged in a 2x3 grid:

- Solid Edge 2023 (v2210) Updates** (リリース日: 2023/1/23)
- Solid Edge 2023 (v2210)** (リリース日: 2022/10/12)
- Solid Edge 2023 (v2210) OSS** (リリース日: 2022/10/12)
- Solid Edge 2023 (v2210) Language Fixes** (リリース日: 2022/10/12)
- Solid Edge 2023 (v2210) Portfolio** (リリース日: 2022/10/12)
- Solid Edge 2023 (v2210) Add-ons** (リリース日: 2022/10/12)

A red arrow points from the text in step 29 to the 'Solid Edge 2023 (v2210) Add-ons' option, which is also enclosed in a red rectangular box.

Solid Edgeのダウンロード方法 (穴のデータベースコンバータ)

30. [Filter by OS/Language]から[Windows64]と[English]を選択し、
[Solid_Edge_Sample_Programs_2023_2210.zip]をダウンロードします。

Solid Edge
Solid Edge 2023 (v2210) Add-ons その他のバージョン ファイル

Solid Edge 2023 (v2210) Add-ons 14

Fast Search 1

Fonts 1

Mold Tooling 2

PLMXML 1

SDK 2

SptTools 1

Teamcenter Feature Package 6

Solid Edge 2023 (v2210) Add-ons ▼

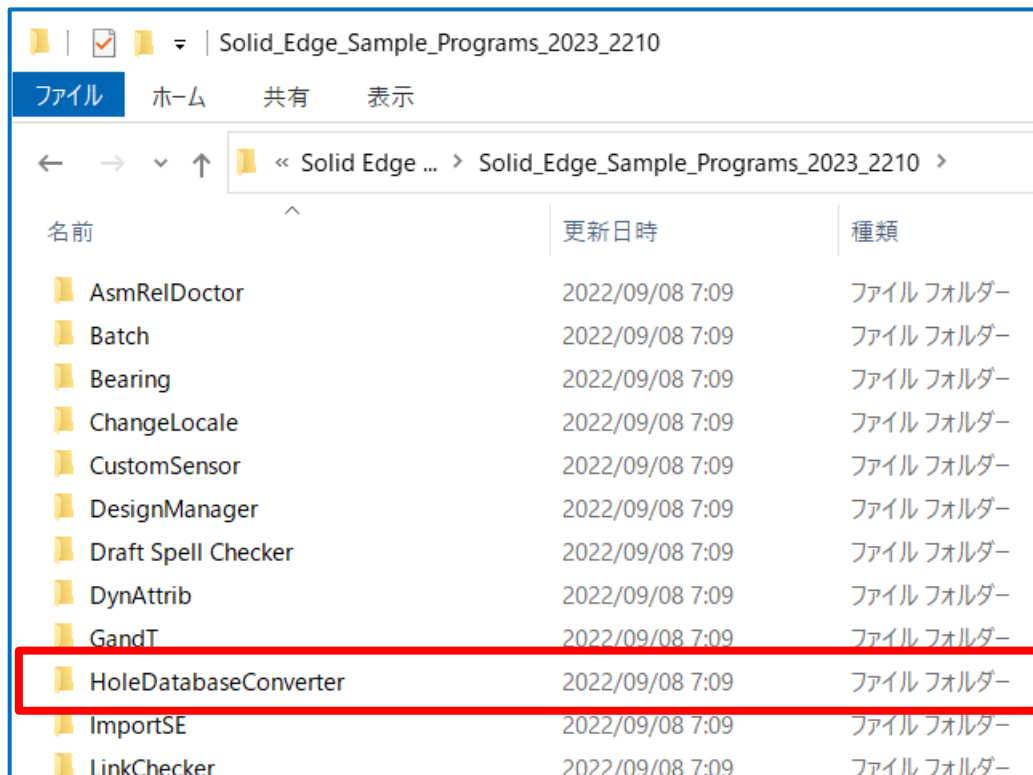
Windows64 × English ×

Filter by OS/Language ▼

OS	File Name	Language	Size	Format
Windows64	FastSearch_2023_2210.exe tags: Fast Search	English	47.78 MB	application/x-msdownload
Windows64	Fonts_2023_2210.zip tags: Fonts	English	1.12 MB	application/x-zip-compressed
Windows64	ElectrodeDesign_2023_2210_ENGLISH.exe tags: Mold Tooling	English	4.11 MB	application/x-msdownload
Windows64	MoldTooling_2023_2210_ENGLISH.exe tags: Mold Tooling	English	40.47 MB	application/x-msdownload
Windows64	V223_PLMXML_FILES.7z tags: PLMXML	English	19.38 MB	application/octet-stream
Windows64	SDK_2023_2210_English.exe tags: SDK	English	78.05 MB	application/x-msdownload
Windows64	Solid_Edge_Sample_Programs_2023_2210.zip tags: SDK	English	24.34 MB	application/x-zip-compressed

Solid Edgeのダウンロード方法 (穴のデータベースコンバータ)

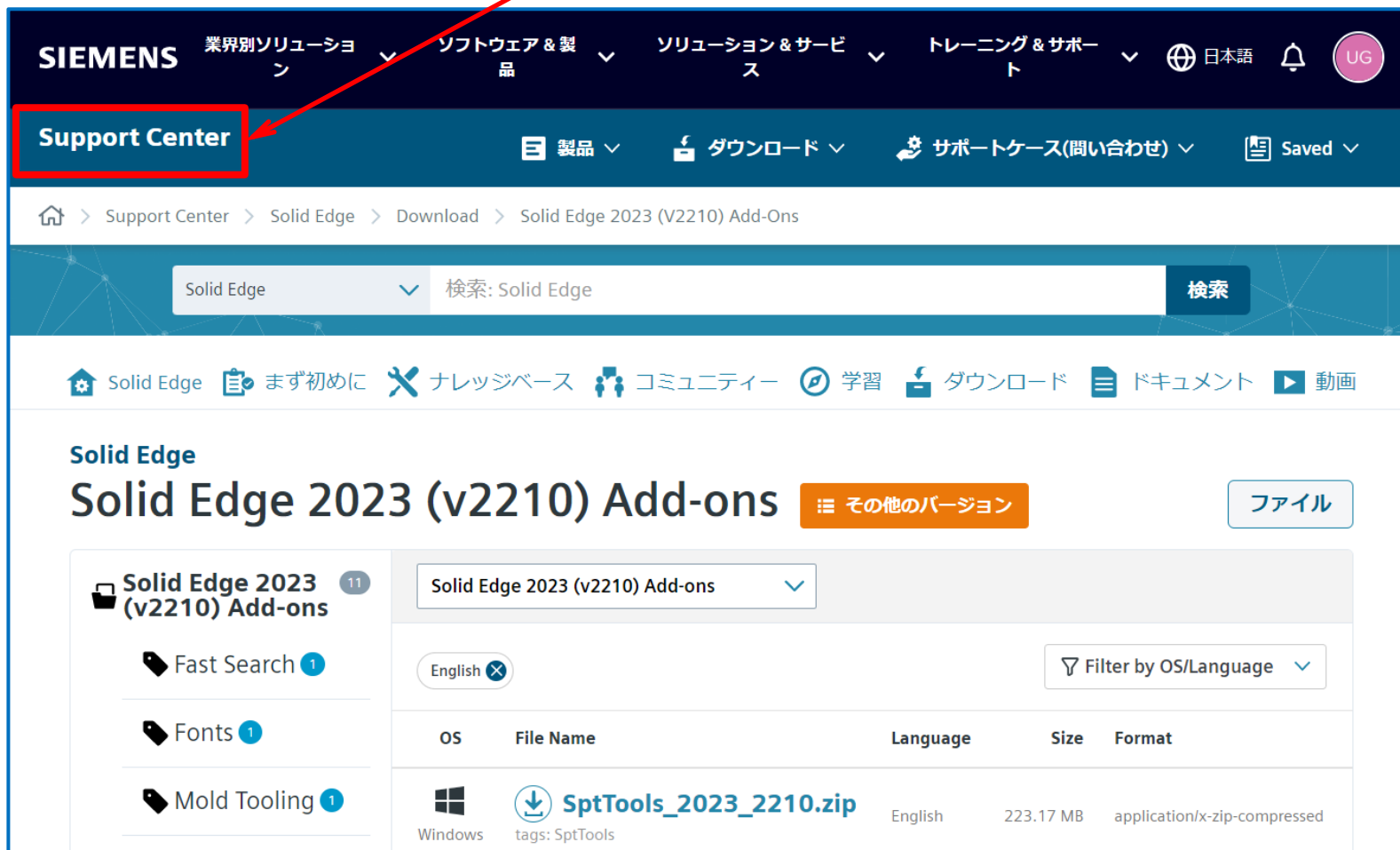
31. ダウンロード後、[Solid_Edge_Sample_Programs_2023_2210.zip]を解凍します。
[HoleDatabaseConverter]フォルダが穴のデータベースコンバータ用ファイル一式となります。



- ※ 穴のデータベースコンバータのダウンロードはこれで終了です。
- ※ Siemensヘルプサーバをダウンロードする場合は次ページへ進んでください。

Solid Edgeのダウンロード方法 (穴のデータベースコンバータ)

32. 30.項でダウンロード終了後、[Support Center]を選択します。

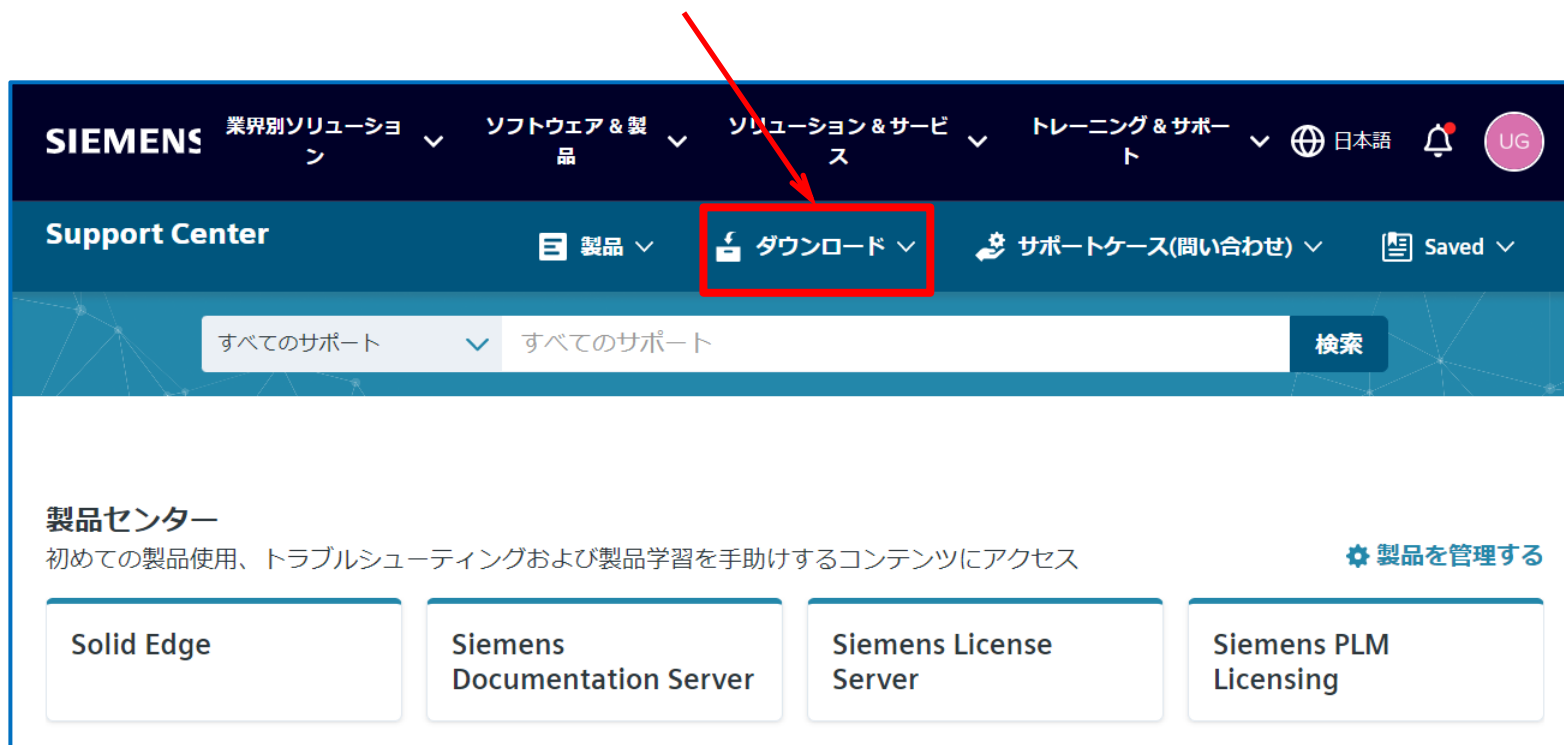


The screenshot shows the Siemens Support Center interface. The top navigation bar includes the Siemens logo and several menu items: 業界別ソリューション, ソフトウェア & 製品, ソリューション & サービス, and トレーニング & サポート. The 'Support Center' link is highlighted with a red box and a red arrow. Below the navigation bar, there is a search bar with 'Solid Edge' entered and a '検索' button. The main content area displays 'Solid Edge 2023 (v2210) Add-ons' with a 'その他のバージョン' button. A table lists the available download items:

OS	File Name	Language	Size	Format
Windows	SptTools_2023_2210.zip tags: SptTools	English	223.17 MB	application/x-zip-compressed

Solid Edgeのダウンロード方法 (Siemensヘルプサーバ)

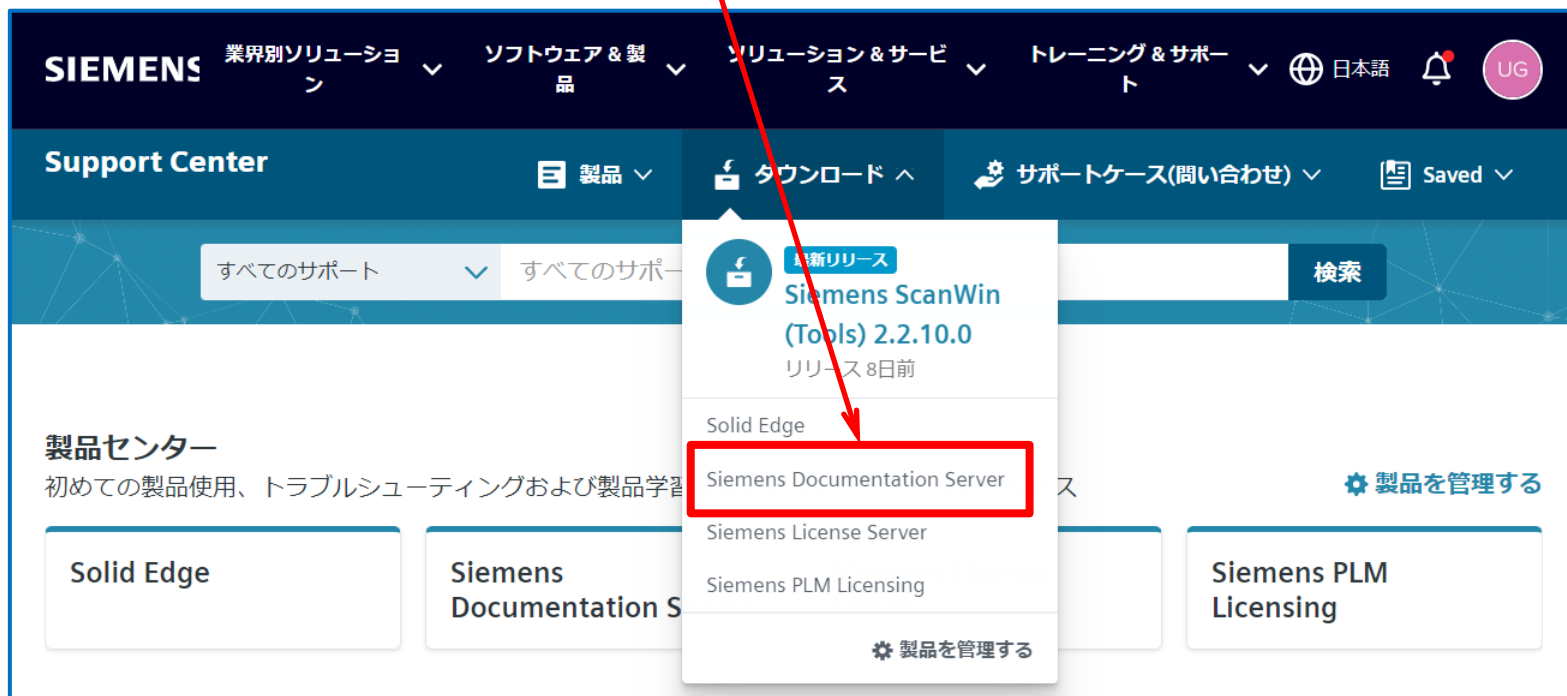
33. ここでは、Siemensヘルプサーバをダウンロードします。
サポートセンターの最初画面に戻るので、[ダウンロード]を展開します。



※ 製品センターに表示される内容は、契約内容により異なります

Solid Edgeのダウンロード方法 (Siemensヘルプサーバ)

34. 下図)が表示されるので、[Siemens Documentation Server]を選択します。



※ 展開時に表示される内容は、契約内容により異なります

Solid Edgeのダウンロード方法 (Siemensヘルプサーバ)

35. ダウンロードサイト(下図)が表示されるので、[バージョンを選択]欄から [Siemens Documentation Server 2]を選択し、[Siemens Documentation Server 2.1]を選択します。

※ [バージョンを選択]欄は、メンテナンスサポート終了に伴い古いバージョンは削除される場合がありますのでご注意ください。

Siemens Documentation Server
ダウンロード

バージョンを選択
Siemens Documentation Server 2

Siemens Documentation Server 2.1
リリース日: 2022/3/8

Siemens Documentation Server 2.0
リリース日: 2021/10/12

Solid Edgeのダウンロード方法 (Siemensヘルプサーバ)

36. [Filter by OS/Language]から[Windows64]と[English]を選択し、[HelpServer.2.1.0.exe]をダウンロードします。

Siemens Documentation Server 2.1

その他のバージョン

ファイル

Siemens Documentation Server 2.1

Windows64 English

Filter by OS/Language

OS	File Name	Language	Size	Format
Windows64	HelpServer.2.1.0.exe	English	313.76 MB	application/x-msdownload
Windows64	HelpServer.2.1.0.exe.sha512.txt	English	221 B	text/plain
Windows64	HelpServer.2.1.0_wntx64_March2021.README.TXT	English	1.29 KB	text/plain
Windows64	Siemens Help Server Installation Guide for Windows.pdf	English	423.99 KB	application/pdf

※ Siemensヘルプサーバのダウンロードはこれで終了です。