

**SOLID EDGE**  
**CTC**

Challenging Tomorrow's Changes

Software  
Partner  
Sell

SILVER

**SIEMENS**

## Solid Edgeのダウンロード方法

# ダウンロードを行う前に

- Solid Edgeのダウンロードは、Siemensダウンロードサイトから行いますが、Siemensダウンロードサイトへのアクセスには、**Siemens ID**が必要です。
- **Siemens ID**の取得方法に関しては、

別紙 : Get\_WebKey\_SE2026.pdf / Siemens IDの取得方法.pdf

をご参照ください。

# Solid Edgeのダウンロード方法

1. シーメンスのサポートサイト (<https://support.sw.siemens.com/ja-JP/>)にログインします。

The image shows a sequence of steps for logging into the Siemens support site. It consists of two screenshots of the website interface connected by red arrows and text boxes.

**Top Header:** SIEMENS | Digital Industries Software. On the right, there is a language selector 'EN' and a 'Log in' button highlighted with a red box.

**Left Screenshot (ログイン):** Titled 'ログイン' (Login). It shows a form with the email address 'ugs\_order@ctc-g.co.jp' entered and highlighted with a red box. Below the form is a green checkmark and the text '成功しました!' (Success!). A large cyan button labeled '続行' (Continue) is highlighted with a red box. Below this are links for 'サインアップ' (Sign up) and social login options for LinkedIn and Google.

**Right Screenshot (パスワード):** Titled 'パスワード' (Password). It shows the same email address 'ugs\_order@ctc-g.co.jp' in a field with an '編集' (Edit) link. Below it is a password field with dots and an eye icon, highlighted with a red box. A cyan button labeled 'ログイン' (Login) is highlighted with a red box. There is also a link for 'サインアップ' (Sign up).

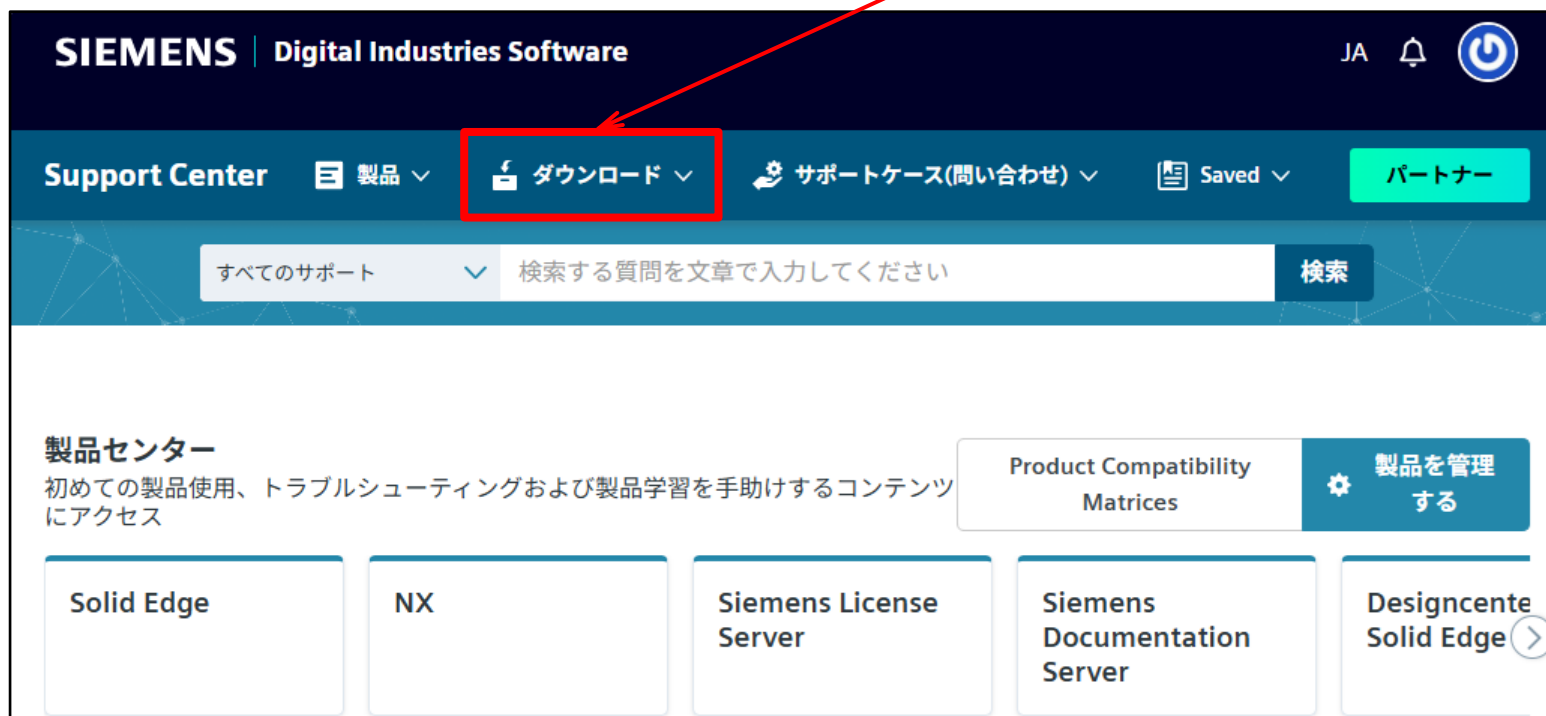
**Annotations:** Five text boxes with red arrows pointing to the corresponding elements in the screenshots:

- '取得した[Siemens ID] (メールアドレス)を入力' (Enter the obtained [Siemens ID] (email address)) points to the email input field.
- '続行をクリック' (Click Continue) points to the '続行' button.
- '[Siemens ID] (メールアドレス)に対して設定したパスワードを入力' (Enter the password set for the [Siemens ID] (email address)) points to the password input field.
- 'ログインをクリック' (Click Login) points to the 'ログイン' button.
- '続行をクリック' (Click Continue) also points to the '続行' button.

ここではログインには取得した[Siemens ID](メールアドレス)とパスワードを使用します。

# Solid Edgeのダウンロード方法

2. サポートセンターサイト(下図)が表示されるので、[ダウンロード]を展開します。

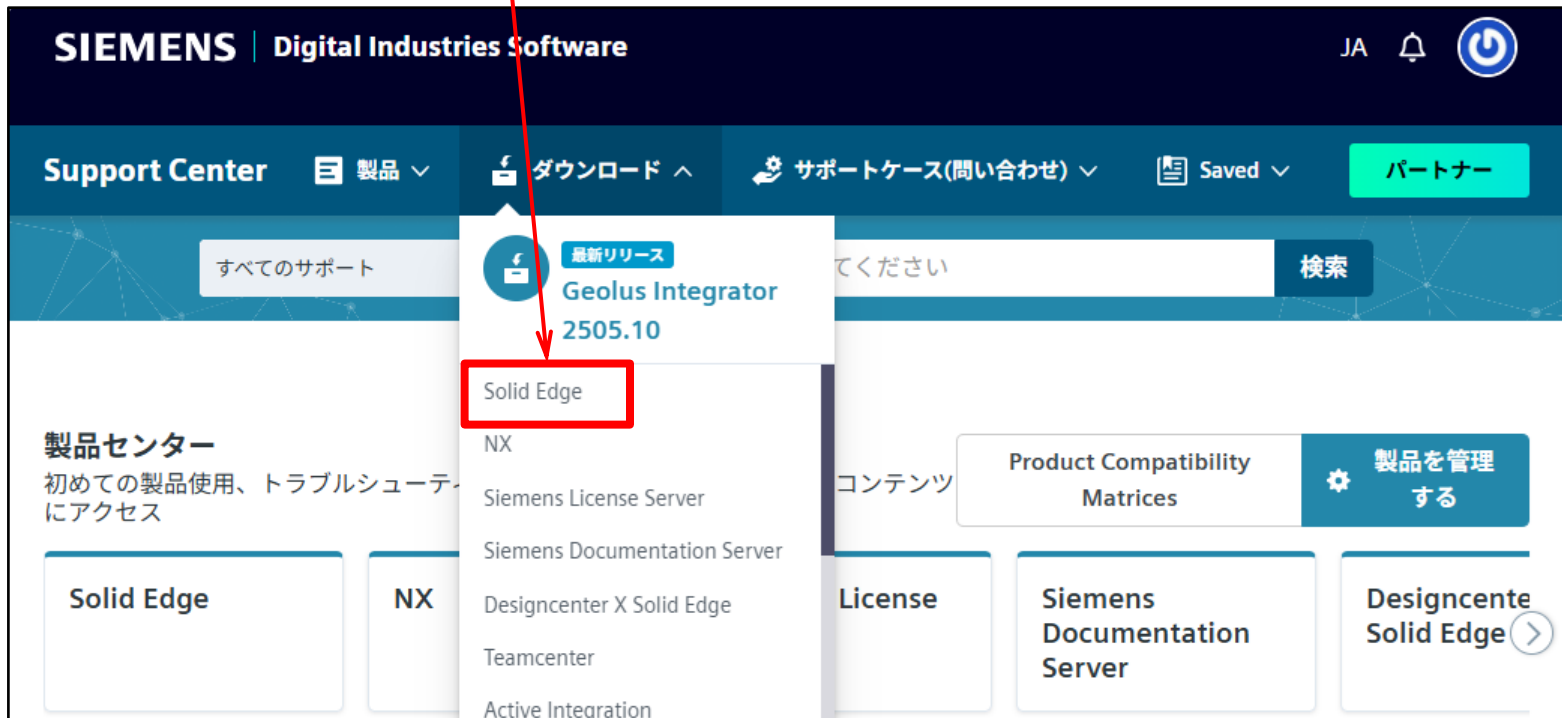


※ 製品センターに表示される内容は、契約内容により異なります

- Siemens License Serverをダウンロードする場合は、[p.14の12.項へ](#)
- Siemens Documentation Serverをダウンロードする場合は、[p.29の28.項へ](#)

# Solid Edgeのダウンロード方法

3. 下図が表示されるので、[Solid Edge]を選択します。



※ 展開時に表示される内容は、契約内容により異なります

- Siemens License Serverをダウンロードする場合は、[p.14の12.項へ](#)
- Siemens Documentation Serverをダウンロードする場合は、[p.29の28.項へ](#)

# Solid Edgeのダウンロード方法

4. ダウンロードサイト(下図)が表示されるので、[バージョンを選択]欄から適宜Solid Edgeのバージョン(例: Designcenter Solid Edge 2026 (2510))を選択します。

※ [バージョンを選択]欄は、メンテナンスサポート終了に伴い古いバージョンは削除される場合があるのでご注意ください。

The screenshot shows the Solid Edge download page. The main page has a search bar at the top with the text 'Solid Edge' and a search button. Below the search bar are navigation links: 'Solid Edge', 'まず初めに', 'ナレッジベース', 'コミュニティー', 'トレーニング', 'ダウンロード', and 'ドキュメント'. A '動画' (Video) link is also present. The main heading is 'Solid Edge ダウンロード'. Below this is a dropdown menu labeled 'バージョンを選択' with 'Designcenter Solid Edge 2026 (2510)' selected. A zoomed-in view on the right shows the dropdown menu options: 'すべてのバージョン', 'すべてのバージョン', 'Solid Edge Tools', 'Solid Edge 2025 (2410)', and 'Designcenter Solid Edge 2026 (2510)'.

- Solid Edge本体をダウンロードする場合は、[次ページ\(p.7\)の 5.項へ](#)
- Solid Edgeメンテナンスパック(MP)をダウンロードする場合は、[p.11の 9.項へ](#)
- Siemens License Serverをダウンロードする場合は、[p.14の12.項へ](#)
- Solid Edge 2026ヘルプをダウンロードする場合は、[p.19の18.項へ](#)
- 穴のデータベースコンバータをダウンロードする場合は、[p.25の24.項へ](#)

# Solid Edgeのダウンロード方法 (Solid Edge本体)

5. ここでは、Solid Edge 2026本体をダウンロードする為に、[Designcenter Solid Edge 2026 (2510)] を選択します。

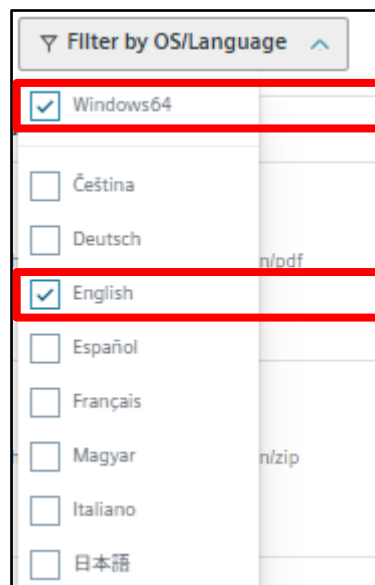
The screenshot shows the 'Solid Edge ダウンロード' (Solid Edge Download) page. At the top, there is a dropdown menu for 'バージョンを選択' (Select Version) set to 'Designcenter Solid Edge 2026 (2510)'. Below this, there are five product cards, each with a download icon and release date (2025/10/22):

- Solid Edge 2026 (2510) Portfolio**
- Solid Edge 2026 (2510) Language Fixes**
- Solid Edge 2026 (2510) Updates**
- Solid Edge 2026 (2510) OSS**
- Solid Edge 2026 (2510) Add-ons**
- Designcenter Solid Edge 2026 (2510)** (highlighted with a red box)

A blue callout box with white text 'こちらがSolid Edge本体' (This is the Solid Edge main body) has a red arrow pointing to the 'Designcenter Solid Edge 2026 (2510)' card.

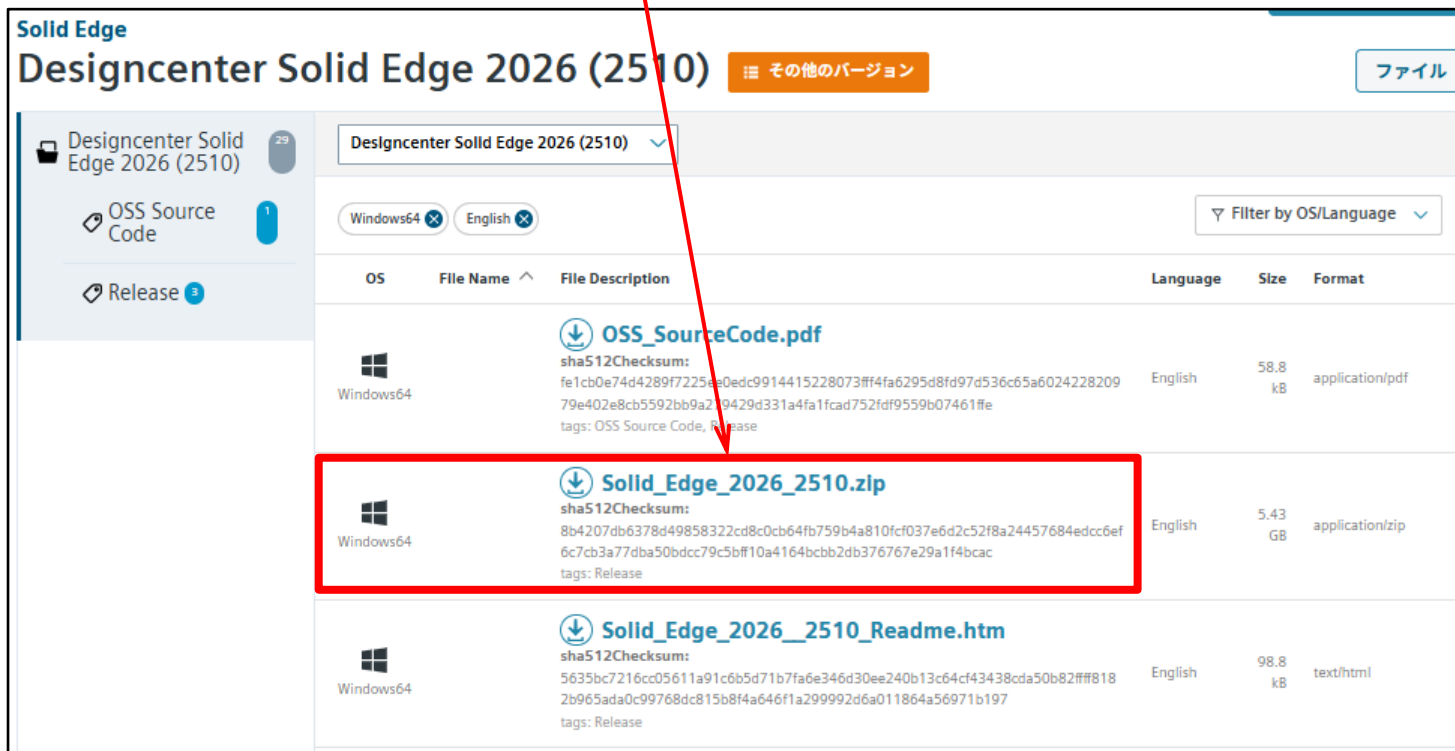
# Solid Edgeのダウンロード方法 (Solid Edge本体)

6. [Filter by OS/Language] から [Windows64] と [English]を選択します。



# Solid Edgeのダウンロード方法 (Solid Edge本体)

7. Solid Edge 2026本体は [Solid\_Edge\_2026\_2510.zip] です。こちらを選択しダウンロードします。



The screenshot displays the download page for Designcenter Solid Edge 2026 (2510). The page includes a sidebar with navigation options like 'Designcenter Solid Edge 2026 (2510)', 'OSS Source Code', and 'Release'. The main content area shows a table of files for download, filtered by OS (Windows64) and Language (English). The file 'Solid\_Edge\_2026\_2510.zip' is highlighted with a red box, and a red arrow points to it from the text above.

OS	File Name	File Description	Language	Size	Format
Windows64	<a href="#">OSS_SourceCode.pdf</a>	sha512Checksum: fe1cb0e74d4289f7225ee0edc9914415228073ff4fa6295d8fd97d536c65a602422820979e402e8cb5592bb9a219429d331a4fa1fcad752fd9559b07461ffe tags: OSS Source Code, Release	English	58.8 kB	application/pdf
Windows64	<a href="#">Solid_Edge_2026_2510.zip</a>	sha512Checksum: 8b4207db6378d49858322cd8c0cb64fb759b4a810fc037e6d2c52f8a24457684edcc6ef6c7cb3a77dba50bdcc79c5bf10a4164bcbb2db376767e29a1f4bcac tags: Release	English	5.43 GB	application/zip
Windows64	<a href="#">Solid_Edge_2026_2510_Readme.htm</a>	sha512Checksum: 5635bc7216cc05611a91c6b5d71b7fa6e346d30ee240b13c64cf43438cda50b82fff8182b965ada0c99768dc815b8f4a646f1a299992d6a011864a56971b197 tags: Release	English	98.8 kB	text/html

- ※ Solid Edge 2026本体のダウンロードはこれで終了です。
- ※ 他のダウンロードを続ける場合は次ページへ進んでください。

# Solid Edgeのダウンロード方法 (Solid Edge本体)

8. 7.項でダウンロード終了後、[その他のバージョン]を選択することで、ページを移動することが出来ます。

Solid Edge  
Designcenter Solid Edge 2026 (2510) その他のバージョン ファイル

Designcenter Solid Edge 2026 (2510) Windows64 English Filter by OS/Language

OS	File Name	File Description	Language	Size	Format
Windows64	<a href="#">OSS_SourceCode.pdf</a>	sha512Checksum: fe1cb0e74d4289f7225eeDedc9914415228073ff14fa6295d8fd97d536c65a6024228209 79e402e8cb5592bb9a2794296331a4fa1fca752fd9559b07461fe tags: OSS Source Code, Release	English	58.8 kB	application/pdf
Windows64	<a href="#">Solid_Edge_2026_2510.zip</a>	sha512Checksum: 8b4207db6378d49858322cd8c0cb64fb759b4a810fc037e6d2c52f8a24457684edcc6ef 6c7cb3a77dba50bdcc79c5bf10a4164bccb20b376767e29a1f4bcac tags: Release	English	5.43 GB	application/zip
Windows64	<a href="#">Solid_Edge_2026_2510_Readme.htm</a>	sha512Checksum: 5635bc7216cc05611a91c6b5d71b 2b965ada0c99768dc815b8f4a646 tags: Release			

Solid Edge Downloads

Solid Edge	Designcenter Solid Edge
Solid Edge Tools	
Solid Edge 2025 (2410)	Designcenter Solid Edge 2026 (2510)

※ バージョン選択[Designcenter Solid Edge 2026 (2510)]のページに戻ります。

# Solid Edgeのダウンロード方法 (Solid Edgeアップデート)

9. ここでは、Solid Edge 2026 Updates(アップデート)をダウンロードします。  
[Solid Edge 2026 (2510) Updates]を選択します。

The screenshot shows the 'Solid Edge ダウンロード' (Solid Edge Download) page. At the top left, there is a dropdown menu labeled 'バージョンを選択' (Select Version) with 'Designcenter Solid Edge 2026 (2510)' selected. Below this, there are six download options arranged in a 2x3 grid, each with a download icon and a release date of 2025/10/22:

- Solid Edge 2026 (2510) Portfolio** (Release date: 2025/10/22)
- Solid Edge 2026 (2510) Language Fixes** (Release date: 2025/10/22)
- Solid Edge 2026 (2510) Updates** (Release date: 2025/10/22) - This option is highlighted with a red box and a red arrow points to it from the text above.
- Solid Edge 2026 (2510) OSS** (Release date: 2025/10/22)
- Solid Edge 2026 (2510) Add-ons** (Release date: 2025/10/22)
- Designcenter Solid Edge 2026 (2510)** (Release date: 2025/10/22)

# Solid Edgeのダウンロード方法 (Solid Edgeアップデート)

10. [Filter by OS/Language]から[Windows64]と[English]を選択し、適宜アップデート(Updates)のバージョンを選択 ⇒ ダウンロードします。  
(例 : [2026 Update 01]を選択 ⇒ [Solid\_Edge\_MSI\_Update\_0001.exe]をダウンロード)

Solid Edge 2026 (2510) Updates

2026 Update 01

Windows64 English

Filter by OS/Language

Windows64 English

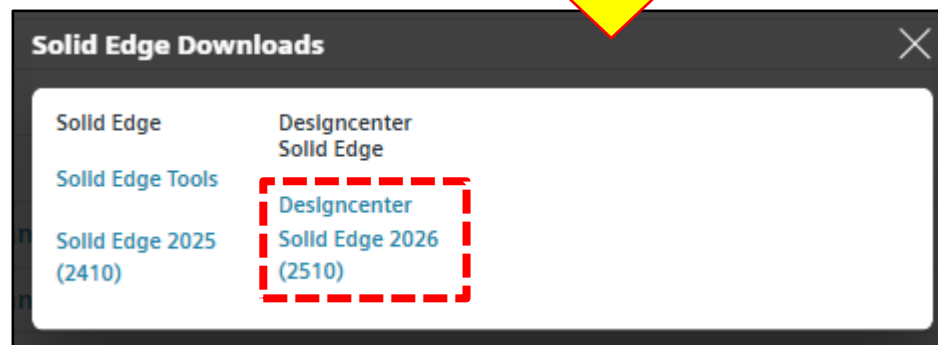
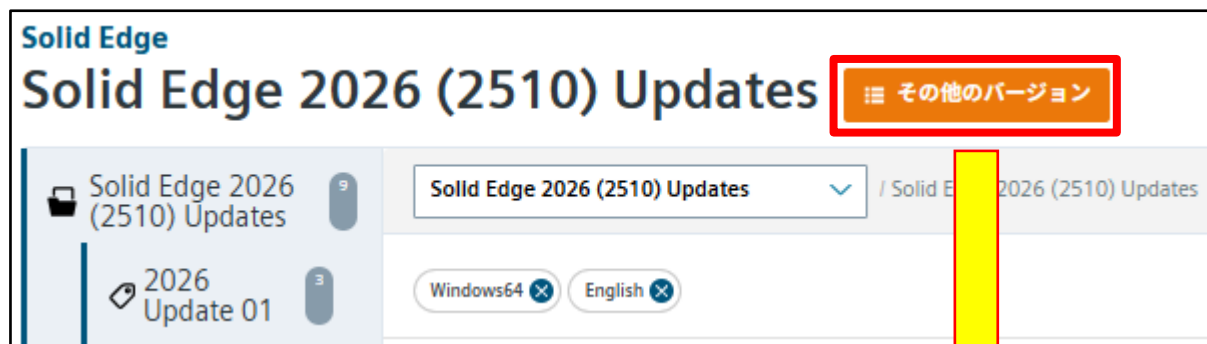
OS	File Name	File Description	Language	Size	Format
Windows64	Fast_Search_MSI_Update_0001.exe	sha512Checksum: daaaef7eaead27292e21d2b5bfb1b4d78ac2acd6347a5a01b265cab812916522de80043b97 2c239a9d0442e108437927ca3cedc882f62a0d64414a3aacbe2426 tags: 2026 Update 01	English	14.5 MB	application/x-msdownload
Windows64	Solid_Edge_2026_Update_0001_Readme.txt	sha512Checksum: 777d66038db1662ab731d5d11fc5d0ba34b33cf5e2de020aed118d6b8aec7543ac8d9f6aef48 421007b42cb522da52bd88eac85b04e69485ce8f1a5f21f211664 tags: 2026 Update 01	English	4.69 kB	text/plain
Windows64	Solid_Edge_MSI_Update_0001.exe	sha512Checksum: a52fb247e90ddfc25d7a04fad4e4ab208a83c96e10678d82369ab5f9fdcc85ef6c4d386952a6 8e8a063d31a70b798a6583e5a70ecb1a84bd09ef3e403bb126a5 tags: 2026 Update 01	English	147 MB	application/x-msdownload

**注意) こちらでは [2026 Update 01]を例にしていますが、最新のアップデートを選択してダウンロードしてください。**

- ※ Solid Edgeアップデートのダウンロードはこれで終了です。
- ※ 他のダウンロードを続ける場合は次ページへ進んでください。

# Solid Edgeのダウンロード方法 (Solid Edgeアップデート)

11. 10.項でダウンロード終了後、[その他のバージョン]を選択することで、ページを移動することが出来るので、適宜バージョンを選択します。(ここでは、[Designcenter Solid Edge 2026 (2510)]を選択します)



※ バージョン選択[Designcenter Solid Edge 2026 (2510)]のページに戻ります。

# Solid Edgeのダウンロード方法 (Siemens License Server)

12. ここでは、Siemens License Serverをダウンロードします。  
[Solid Edge 2026 (2510) Add-ons]を選択します。

The screenshot shows the 'Solid Edge ダウンロード' (Solid Edge Download) page. At the top, there is a dropdown menu for 'バージョンを選択' (Select Version) with 'Designcenter Solid Edge 2026 (2510)' selected. Below this, there are six product cards, each with a download icon and release date (2025/10/22):

- Solid Edge 2026 (2510) Portfolio** (Release date: 2025/10/22)
- Solid Edge 2026 (2510) Language Fixes** (Release date: 2025/10/22)
- Solid Edge 2026 (2510) Updates** (Release date: 2025/10/22)
- Solid Edge 2026 (2510) OSS** (Release date: 2025/10/22)
- Solid Edge 2026 (2510) Add-ons** (Release date: 2025/10/22) - This card is highlighted with a red border.
- Designcenter Solid Edge 2026 (2510)** (Release date: 2025/10/22)

# Solid Edgeのダウンロード方法 (Siemens License Server)

13. [SptTools]を選択します。

Solid Edge  
Solid Edge 2026 (2510) Add-ons その他のバージョン ファイル

Solid Edge 2026 (2510) Add-ons

Fast Search 1

Fonts 1

High Quality Styles 1

PLM XML 1

SDK 1

**SptTools 1**

Teamcenter Feature Package 12

OS	File Name	File Description	Language	Size	Format
Windows64	<a href="#">FastSearch_2026_2510.exe</a>	sha512Checksum: d8c299e210c14ec484306a69201c3405e41c45d2acfa3a2989517603f1f23ac1b829c5 bdc99528e145c97e5bc837d2f58fcee2e73922fd77f874cc2560b9321 tags: Fast Search	English	63.6 MB	application/x-msdownload
Windows64	<a href="#">Fonts_2026_2510.zip</a>	sha512Checksum: 9ff5c4618ec07cc4b9ae321f309f99d3ba26503504894e0a624c5d7d5b034bd1c50881 d3a2f07fbfe9b40b7cf4a0bd7f772baac4646b548682cbdbcc0da0023 tags: Fonts	English	1.17 MB	application/zip
Windows64	<a href="#">SDK_2026_2510_English.zip</a>	sha512Checksum: 05cbd0835439888605a9d372f59e2020437bad1bf97b3d87b01337defa44672ea57d9	English	97.9 MB	application/zip

# Solid Edgeのダウンロード方法 (Siemens License Server)

14. [SptTools\_2026\_2510.zip]を選択し、ダウンロードします。

Solid Edge  
Solid Edge 2026 (2510) Add-ons その他のバージョン ファイル

Solid Edge 2026 (2510) Add-ons

Fast Search 1

Fonts 1

High Quality Styles 1

PLMXML 1

SDK 2

SptTools 1

Teamcenter Feature Package 12

Solid Edge 2026 (2510) Add-ons

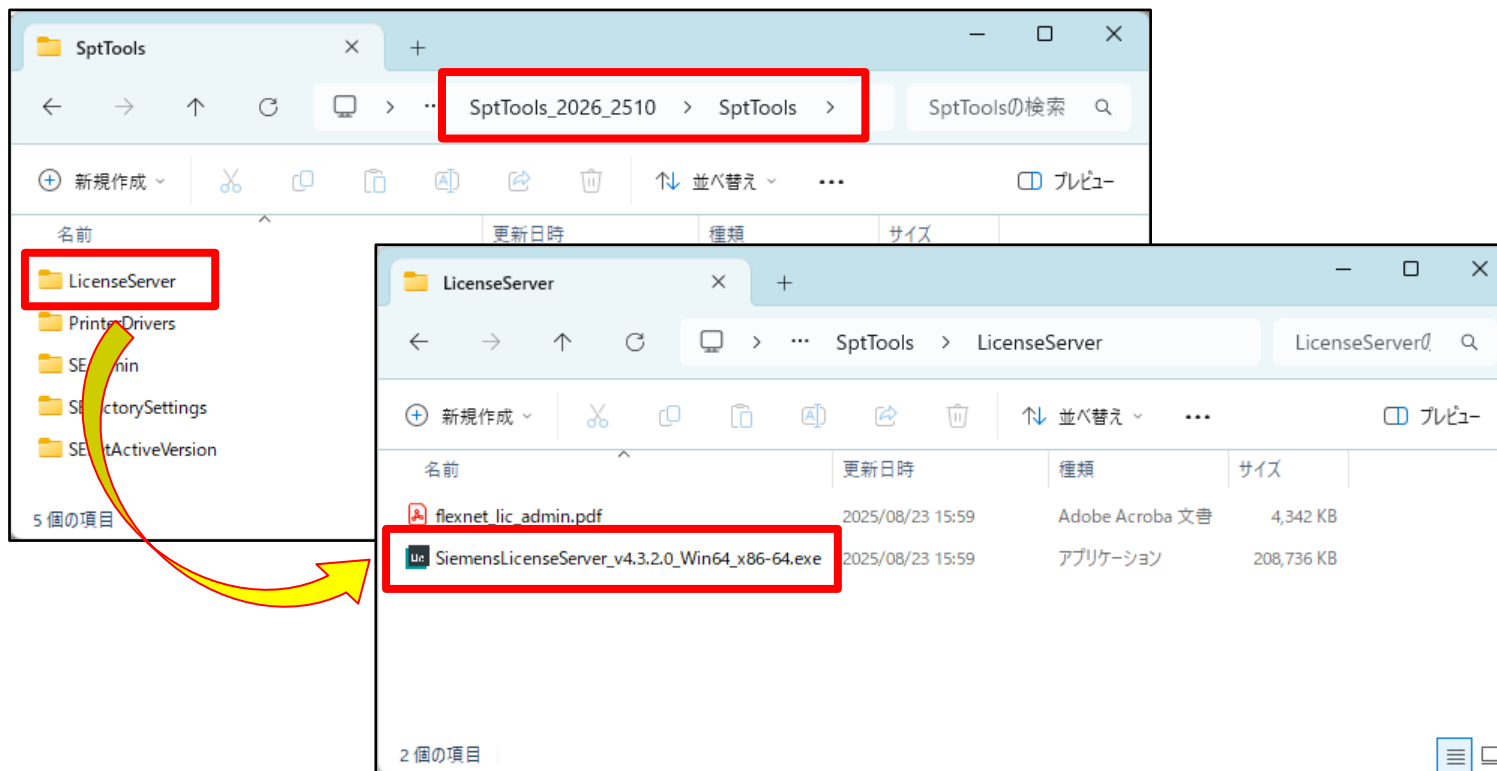
English

Filter by OS/Language

OS	File Name	File Description	Language	Size	Format
Windows64	<a href="#">SptTools_2026_2510.zip</a>	sha512Checksum: 1e45f851d9eaf4421572fe8fa898d35ecf42f7dd6b2c3beca4ba2634a947838c65ba9d6ad5 21fee0ebef68bbcc2eaf034b06ad471cce3306af3061f5b8485280	English	319 MB	application/zip

# Solid Edgeのダウンロード方法 (Siemens License Server)

- ダウンロード後、[SptTools\_2026\_2510.zip]を解凍し、[LicenseServer]フォルダを開きます。
- [LicenseServer]フォルダ内の[SiemensLicenseServer\_v4.3.2.0\_Win64\_x86-64.exe]が Siemens License Serverのインストーラーになります。



- ※ Siemens License Serverのダウンロードはこれで終了です。
- ※ 他のダウンロードを続ける場合は次ページへ進んでください。

# Solid Edgeのダウンロード方法 (Siemens License Server)

17. 14.項でダウンロード終了後、[Support Center]を選択します。

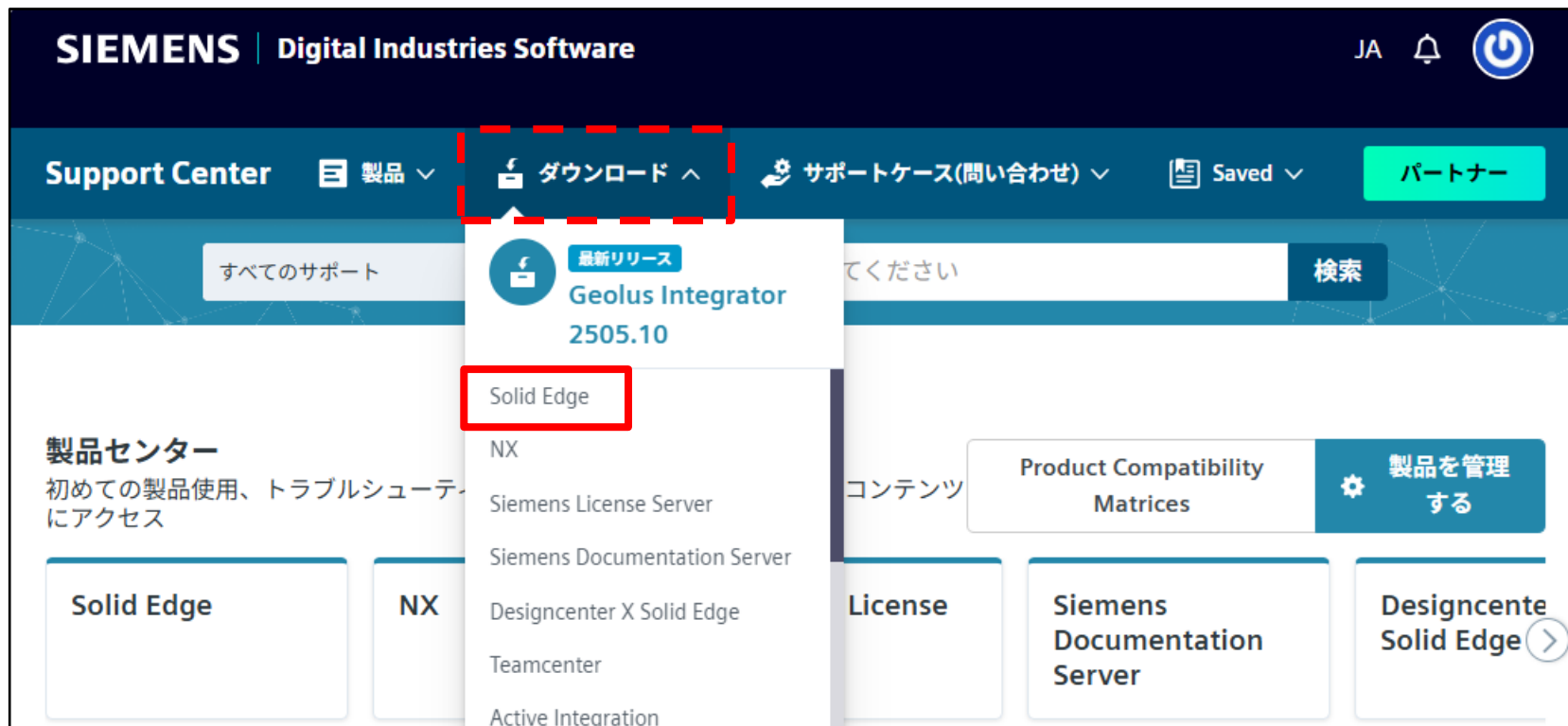
The screenshot shows the Siemens Support Center interface. The 'Support Center' tab is highlighted with a red box and an arrow. The page displays the following information:

- Navigation: Home > Support Center > Solid Edge > Download
- Search: Solid Edge (dropdown), 検索する Solid Edge の質問を文章で入力してください (input), 検索 (button)
- Menu: Solid Edge, まず初めに, ナレッジベース, コミュニティ, トレーニング, ダウンロード, ドキュメント, 動画
- Buttons: このページを保存 (Save this page), ファイル (File)
- Section: Solid Edge 2026 (2510) Add-ons (dropdown), その他のバージョン (Other versions)
- Filter: English (dropdown), Filter by OS/Language (dropdown)
- Table of Download Files:

OS	File Name	File Description	Language	Size	Format
Windows64	SptTools_2026_2510.zip	sha512Checksum: 1e45f851dbeat4421572fe8fa898d35ec42f7dd6b2c3beca4ba2634a947838c65b a9d6ad521fee0ebef68bbcc2eaf034b06ad471cce3306af3061f5b8485280 tags: SptTools	English	319 MB	application/zip

# Solid Edgeのダウンロード方法 (Solid Edge ヘルプ)

18. ここではヘルプをダウンロードします。  
サポートセンターの最初の画面に戻るので、[ダウンロード]を展開し、[Solid Edge]を選択します。



**※ 製品センターに表示される内容は、契約内容により異なります**  
**※ 展開時に表示される内容は、契約内容により異なります**

# Solid Edgeのダウンロード方法 (Solid Edge ヘルプ)

19. ダウンロードサイト(下図)が表示されるので、[バージョンを選択]欄から [Designcenter Solid Edge 2026(2510)]を選択します。

※ [バージョンを選択]欄は、メンテナンスサポート終了に伴い古いバージョンは削除される場合があるご注意ください。



# Solid Edgeのダウンロード方法 (Solid Edge ヘルプ)

20. Solid Edge 2024ヘルプをダウンロードする為に、[Solid Edge 2025 (2410)]を選択します。

The screenshot shows the 'Solid Edge ダウンロード' (Solid Edge Download) page. At the top left, there is a dropdown menu labeled 'バージョンを選択' (Select Version) with 'Solid Edge 2025 (2410)' selected. Below this, there are six download options arranged in a 2x3 grid, each with a download icon and a release date:

- Solid Edge 2025 (2410) Updates** (リリース日: 2024/10/23)
- Solid Edge 2025 (2410)** (リリース日: 2024/10/23) - This option is highlighted with a red border.
- Solid Edge 2025 (2410) Portfolio** (リリース日: 2024/10/22)
- Solid Edge 2025 (2410) Add-ons** (リリース日: 2024/10/22)
- Solid Edge 2025 (2410) Language Fixes** (リリース日: 2024/10/22)
- Solid Edge 2025 (2410) OSS** (リリース日: 2024/10/22)

# Solid Edgeのダウンロード方法 (Solid Edge ヘルプ)

21. [Filter by OS/Language]から[Windows64]と[日本語]を選択し、  
[docs-designcenter-solid-edge-2026-(2510)-ja-JP.exe]をダウンロードします。

The screenshot shows the Solid Edge Designcenter website for version 2026 (2510). The page title is "Designcenter Solid Edge 2026 (2510)". There are filters for "Windows64" and "日本語" (Japanese) selected. The table below shows the available files:

OS	File Name	File Description	Lang
Windows64	<a href="#">docs-designcenter-solid-edge-2026-(2510)-ja-JP.exe</a>		日本語
Windows64	<a href="#">docs-designcenter-solid-edge-2026-(2510)-ja-JP.exe.sha512.txt</a>	sha512Checksum: 6bdbbb8a668c37761a9f12d22ee8ba0492f2fb23c4a1a3a6bd99b3d618ac0 99a233508f67bb1012a55312c795471c2ff4cdc9aa9cfed755006c4b662ad0 7e9f8	日本語

- ※ 英語版以外の言語を使用する場合でも最初に英語版をインストールする必要があります。  
続けて英語版をダウンロードします。

# Solid Edgeのダウンロード方法 (Solid Edge ヘルプ)

22. [Filter by OS/Language]から[Windows64]と[English]を選択し、  
[docs-designcenter-solid-edge-2026-(2510)-en-US.exe]をダウンロードします。

The screenshot shows the Solid Edge Designcenter interface for Solid Edge 2026 (2510). The page title is "Designcenter Solid Edge 2026 (2510)". There are navigation buttons for "OSS Source Code" and "Release". A dropdown menu for "Designcenter Solid Edge 2026 (2510)" is visible. The main content area is a table of files with columns for OS, File Name, File Description, and Language. The table lists three files: "OSS\_SourceCode.pdf", "Solid\_Edge\_2026\_2510.zip", and "Solid\_Edge\_2026\_2510\_Readme.htm". A fourth file, "docs-designcenter-solid-edge-2026-(2510)-en-US.exe", is highlighted with a red box. A "Filter by OS/Language" dropdown menu is open, showing "Windows64" and "English" selected. The "docs-designcenter-solid-edge-2026-(2510)-en-US.exe" file is also highlighted with a red box.

OS	File Name	File Description	Lang
Windows64	<a href="#">OSS_SourceCode.pdf</a>	sha512Checksum: fe1cb0e74d4289f7225ee0edc9914415228073ff4fa6295d8fd97d536c65a6 02422820979e402e8cb5592bb9a279429d331a4fa1fca4752fd9559b0746 1ffe tags: OSS Source Code, Release	English
Windows64	<a href="#">Solid_Edge_2026_2510.zip</a>	sha512Checksum: 8b4207db6378d49858322cd8c0cb64fb759b4a810fc037e6d2c52f8a2445 7684edcc6e6fc7cb3a77dba50bdcc79c5bfff10a4164bccb2db376767e29a1f4 bcac tags: Release	English
Windows64	<a href="#">Solid_Edge_2026_2510_Readme.htm</a>	sha512Checksum: 5635bc7216cc05611a91c6b5d71b7fa6e346d30ee240b13c64cf43438cda5 0b82fff8182b965ada0c99768dc815b8f4a646f1a299992d6a011864a5697 1b197 tags: Release	English
Windows64	<a href="#">docs-designcenter-solid-edge-2026-(2510)-en-US.exe</a>	sha512Checksum: 40cf5692dcccdeba1745a43bc95f63897b45040150371e74a590d139d25026 99db203ad8df0e25af1fd39b7a80a092f2e9fa0a637287439e679be4f9fa62 bd6d	English

- ※ Solid Edge 2026ヘルプのダウンロードはこれで終了です。
- ※ 他のダウンロードを続ける場合は次ページへ進んでください。

# Solid Edgeのダウンロード方法 (Solid Edge ヘルプ)

23. 22.項でダウンロード終了後、[その他のバージョン]を選択することで、ページを移動することが出来るので、適宜バージョンを選択します。  
(ここでは、[Designcenter Solid Edge 2026(2510)]を選択します)

Solid Edge  
Designcenter Solid Edge 2026 (2510) ☰ その他のバージョン

Designcenter Solid Edge 2026 (2510) / Designcenter Solid Edge 2026 (2510)

Windows64 English

OS	File Name	File Description
Windows64	<a href="#">OSS_SourceCode.pdf</a>	sha512Checksum: fe1cb0e74d4289f7225ee0edc9914415228073fff4fa6295d8fd97d536c65a6 02422820979e402e8cb5592bb9a279429d331a4fa1fcad752fdf9559b0746 1ffe tags: OSS Source

Solid Edge Downloads

Solid Edge	Designcenter Solid Edge
Solid Edge Tools	Designcenter
Solid Edge 2025 (2410)	Solid Edge 2026 (2510)

※ バージョン選択[Designcenter Solid Edge 2026(2510)]のページに戻ります。

# Solid Edgeのダウンロード方法 (穴のデータベースコンバータ)

24. ここでは、穴のデータベースコンバータをダウンロードします。  
[Solid Edge 2026 (2510) Add-ons]を選択します。

The screenshot shows the 'Solid Edge ダウンロード' (Solid Edge Download) page. At the top, there is a dropdown menu for 'バージョンを選択' (Select Version) with 'Designcenter Solid Edge 2026 (2510)' selected. Below this, there are six download cards, each with a download icon and a release date of 2025/10/22. The card for 'Solid Edge 2026 (2510) Add-ons' is highlighted with a red border.

Download Item	Release Date
Solid Edge 2026 (2510) Portfolio	2025/10/22
Solid Edge 2026 (2510) Language Fixes	2025/10/22
Solid Edge 2026 (2510) Updates	2025/10/22
Solid Edge 2026 (2510) OSS	2025/10/22
<b>Solid Edge 2026 (2510) Add-ons</b>	2025/10/22
Designcenter Solid Edge 2026 (2510)	2025/10/22

# Solid Edgeのダウンロード方法 (穴のデータベースコンバータ)

25. [Filter by OS/Language]から[Windows64]と[English]を選択し、  
[SDK] - [Solid\_Edge\_Sample\_Programs\_2026\_2510.zip]をダウンロードします。

Solid Edge  
Solid Edge 2026 (2510) Add-ons その他のバージョン ファイル

Solid Edge 2026 (2510) Add-ons

Fast Search 1

Fonts 1

High Quality Styles 1

PLMXML 1

**SDK 2**

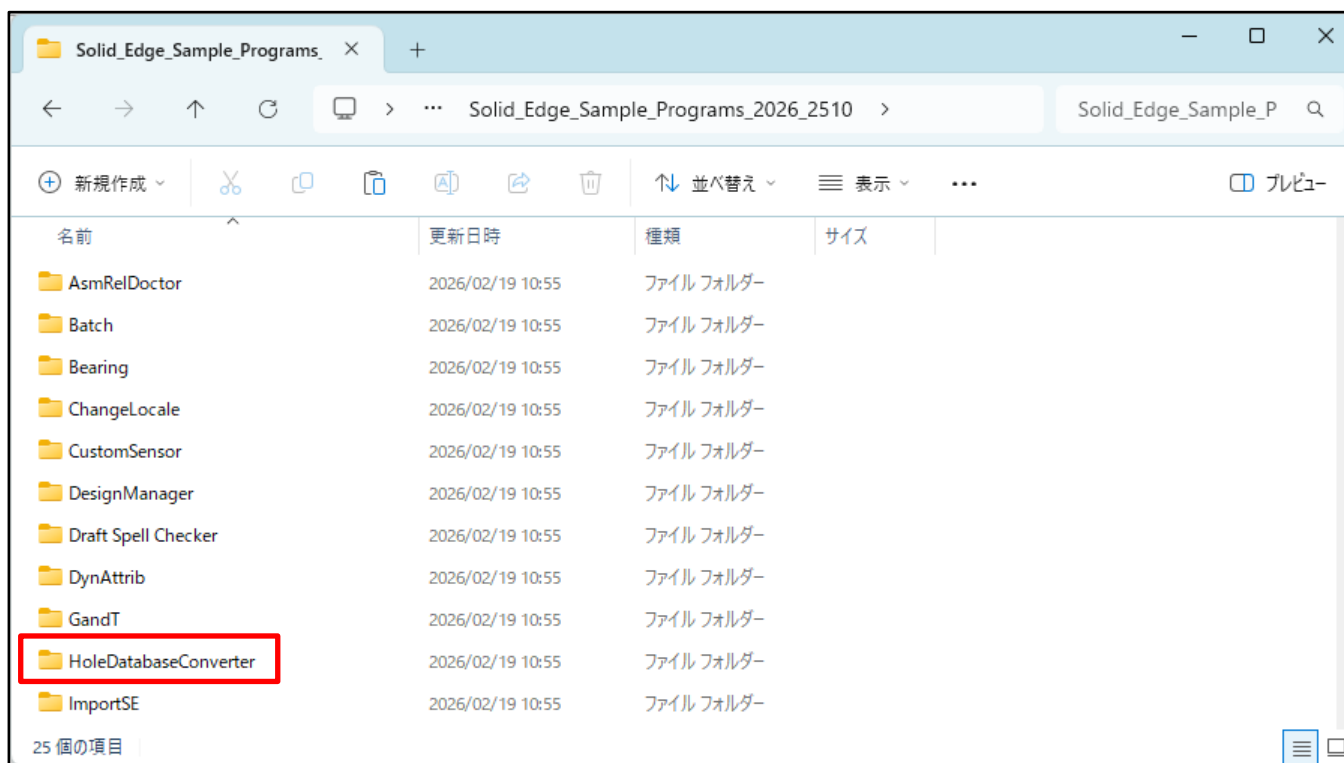
SptTools 1

Windows64 English

OS	File Name	File Description	Language	Size	Format
Windows64	<a href="#">SDK_2026_2510_English.zip</a>	sha512Checksum: 05cbd0835439888605a9d372f59e2020437bad1bf97b3d87b01337defa44672ea 57d95340131e5f175dae68be7546f0d7f877491fbb00d07297b471539b37e54 tags: SDK	English	97.9 MB	application/zip
Windows64	<a href="#">Solid_Edge_Sample_Programs_2026_2510.zip</a>	sha512Checksum: af37430f81c8043114756c3129f32c2c2b00e8528ba80b3a03e482b5477949bf20 9a6445eef5f4cbb92606d7b079f667c71e935b156637ce943e0ae6c7d89135 tags: SDK	English	25.9 MB	application/zip

# Solid Edgeのダウンロード方法 (穴のデータベースコンバータ)

26. ダウンロード後、[Solid\_Edge\_Sample\_Programs\_2026\_2510.zip]を解凍します。  
[HoleDatabaseConverter]フォルダが穴のデータベースコンバータ用ファイル一式となります。



- ※ 穴のデータベースコンバータのダウンロードはこれで終了です。
- ※ Siemensヘルプサーバをダウンロードする場合は次ページへ進んでください。

# Solid Edgeのダウンロード方法 (穴のデータベースコンバータ)

27. 25.項でダウンロード終了後、[Support Center]を選択します。

The screenshot shows the Siemens Support Center interface. The top navigation bar includes 'Support Center', '製品', 'ダウンロード', 'サポートケース(問い合わせ)', 'Saved', and 'パートナー'. The breadcrumb trail is 'Support Center > Solid Edge > Download'. A search bar contains 'Solid Edge'. Below the navigation, there are icons for 'Solid Edge', 'まず初めに', 'ナレッジベース', 'コミュニティー', 'トレーニング', 'ダウンロード', 'ドキュメント', and '動画'. A 'このページを保存' button is visible. The main content area is titled 'Solid Edge 2026 (2510) Add-ons' with a 'その他のバージョン' button and a 'ファイル' button. The left sidebar lists categories: 'Solid Edge 2026 (2510) Add-ons', 'Fast Search', 'Fonts', 'High Quality Styles', 'PLMXML', 'SDK', and 'SptTools'. The main content area shows a table of add-ons for Windows64, filtered by OS and Language (English).

OS	File Name	File Description	Language	Size	Format
Windows64	SDK_2026_2510_English.zip	sha512Checksum: 05cbd0835439888605a9d372f59e2020437bad1bf97b3d87b01337defa44672ea57d95340131e5f175dae68be7546f0d7f877491fbb00d07297b471539b37e54 tags: SDK	English	97.9 MB	application/zip
Windows64	Solid_Edge_Sample_Programs_2026_2510.zip	sha512Checksum: af37430f81c8043114756c3129f32c2c2b00e8528ba80b3a03e482b5477949bf209a6445eef5f4cbb92606d7b079f667c71e935b156637ce943e0ae6c7d89135 tags: SDK	English	25.9 MB	application/zip

# Solid Edgeのダウンロード方法 (Siemensヘルプサーバ)

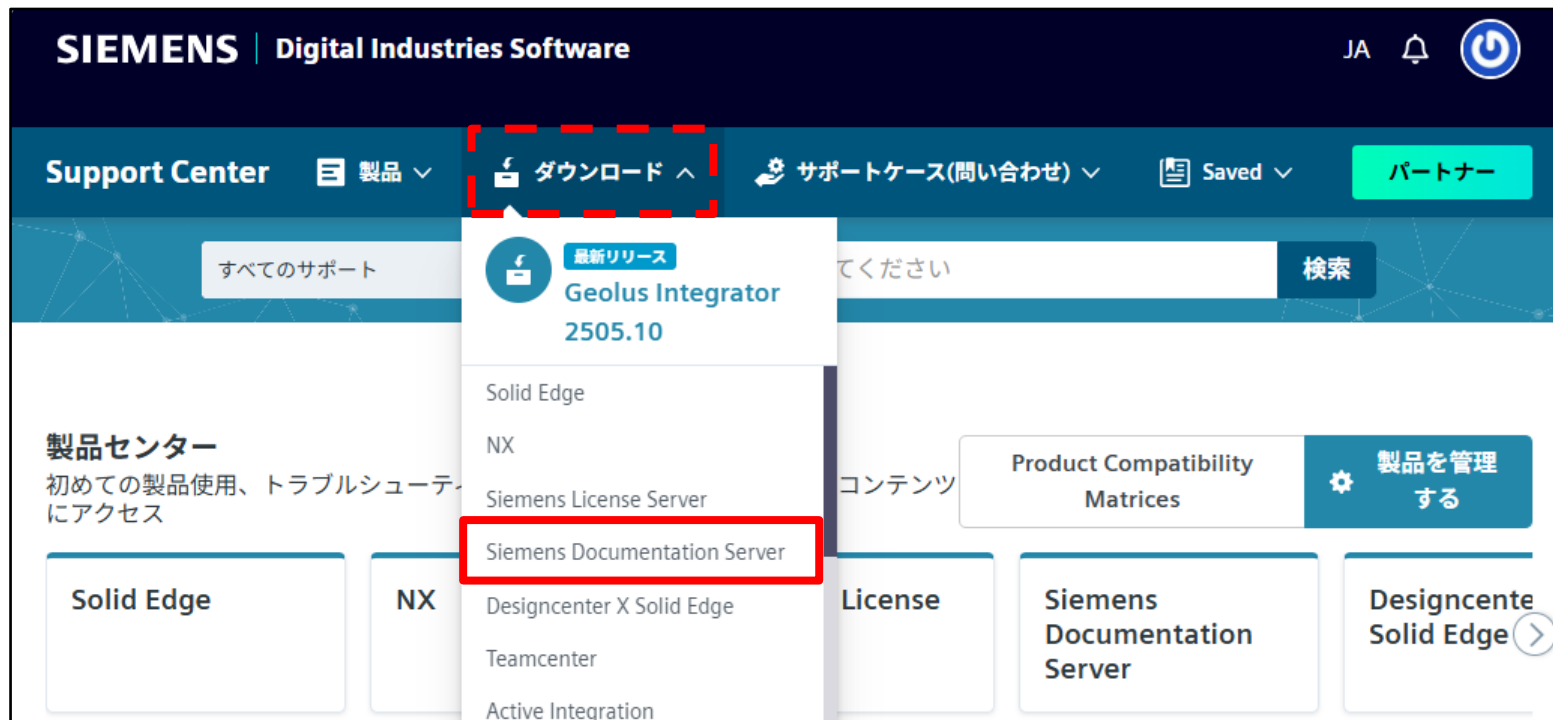
28. ここでは、Siemensヘルプサーバをダウンロードします。  
サポートセンターの最初画面に戻るので、[ダウンロード]を展開します。

The screenshot shows the Siemens Digital Industries Software Support Center interface. The top navigation bar includes 'SIEMENS | Digital Industries Software', language 'JA', a notification bell, and a power icon. Below this, the 'Support Center' header contains several menu items: '製品' (Products), 'ダウンロード' (Downloads), 'サポートケース(問い合わせ)' (Support Cases), 'Saved', and a 'パートナー' (Partner) button. The 'ダウンロード' menu is highlighted with a red box, and a red arrow points to it from the text above. Below the navigation bar is a search bar with the text 'すべてのサポート' (All support) and '検索する質問を文章で入力してください' (Enter your question in text to search). The main content area is titled '製品センター' (Product Center) and includes a description: '初めての製品使用、トラブルシューティングおよび製品学習を手助けするコンテンツにアクセス' (Access content to help with first-time product use, troubleshooting, and product learning). To the right of this description are buttons for 'Product Compatibility Matrices' and '製品を管理する' (Manage products). Below these are five product category tiles: 'Solid Edge', 'NX', 'Siemens License Server', 'Siemens Documentation Server', and 'Designcenter Solid Edge'.

※ 製品センターに表示される内容は、契約内容により異なります

# Solid Edgeのダウンロード方法 (Siemensヘルプサーバ)

29. 下図)が表示されるので、[Siemens Documentation Server]を選択します。

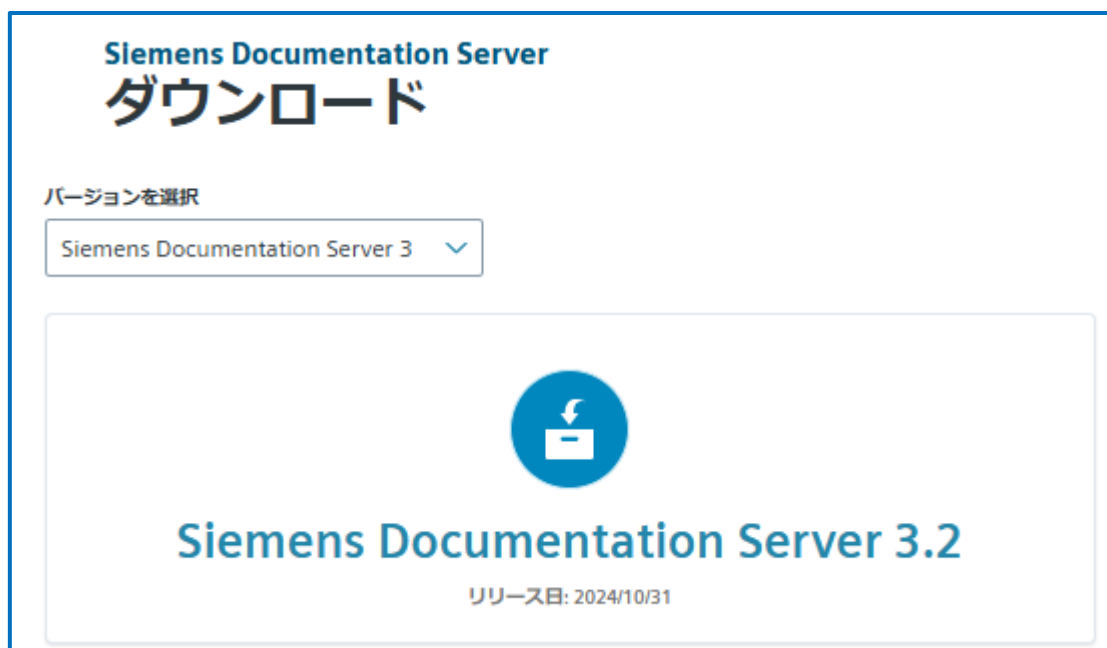


**※ 展開時に表示される内容は、契約内容により異なります**

# Solid Edgeのダウンロード方法 (Siemensヘルプサーバ)

30. ダウンロードサイト(下図)が表示されるので、[バージョンを選択]欄から [Siemens Documentation Server 3]を選択し、[Siemens Documentation Server 3.2]を選択します。

※ [バージョンを選択]欄は、メンテナンスサポート終了に伴い古いバージョンは削除される場合があるのでご注意ください。



# Solid Edgeのダウンロード方法 (Siemensヘルプサーバ)

31. [Filter by OS/Language]から[Windows64]と[English]を選択し、[HelpServer.3.2.1.exe]をダウンロードします。

The screenshot shows the Siemens Documentation Server 3.2 interface. The page title is "Siemens Documentation Server 3.2" with a button for "その他のバージョン" (Other versions) and a "ファイル" (File) button. The main content area shows a search result for "Siemens Documentation Server 3.2". The filter section is set to "Windows64" and "English". The "Filter by OS/Language" dropdown menu is open, showing "Linux64" (unchecked), "Windows64" (checked), and "English" (checked). The table of results is as follows:

OS	File Name	Language	Size	File Type
Windows64	<a href="#">HelpServer.3.2.0_wntx64_Nov2024.README.TXT</a>	English		
Windows64	<a href="#">HelpServer.3.2.1.exe</a>	English	317.97 MB	application/x-msdownload
Windows64	<a href="#">HelpServer.3.2.1.exe.sha512.txt</a>	English	221 B	text/plain
Windows64	<a href="#">HelpServer.3.2.1_wntx64_Dec2024.README.TXT</a>	English	1.39 KB	text/plain

※ Siemensヘルプサーバのダウンロードはこれで終了です。